

# **Stemma Istituzionale**



Stemma

comune di  
**PRATO**

Logotipo

comune di  
**PRATO**



Stemma Istituzionale

**Comune di Prato**  
immagine coordinata

Elementi Base

Stemma Istituzionale

1.16


### **Dinamiche Speciali del Format di Comunicazione**

Lo Stemma Istituzionale del Comune di Prato è composto da due elementi:

stemma e logotipo.

In casi eccezionali, lo Stemma può essere utilizzato singolarmente, senza la specifica del Logotipo.

**Comune di Prato**  
immagine coordinata



Elementi Base

Stemma Istituzionale

2.16

### **Costruzione dello Stemma**


Le regole proporzionali qui riportate sono puramente esplicative per documentare il raziocinio con cui sono stati determinati i valori tra le varie parti dello stemma.



a)



b)



c)



d)

## Elementi Base

## Stemma Istituzionale

3.16

### **Lo Stemma e le sue declinazioni**

Lo Stemma è stato progettato in quattro diverse declinazione per permettere una maggiore duttilità di applicazione ed una adeguata leggibilità.

Le declinazioni dello Stemma sono:

- A) Colori Volumetrica
- B) Colori Tinte Piatte
- C) Bianco e Nero Positivo
- D) Bianco e Nero Negativo

Per l'utilizzo delle diverse declinazioni dello Stemma consultare le tavole del Manuale di immagine coordinata del Comune di Prato.

# comune di PRATO

Democratica Bold

ABCDEFGHIJKLMNOPQRSTUVWXYZ  
abcdefghijklmnopqrstuvwxyz  
123456789 & ? ! (.,;:)

**Comune di Prato**  
immagine coordinata

Elementi Base

Stemma Istituzionale

4.16

## Logotipo

Il Logotipo Comune di Prato è stato progettato sulla base della font Democratica Bold. Non può essere ricostruito editando il testo, ma utilizzato come immagine data.



## Elementi Base

## Stemma Istituzionale

5.16

### Proporzioni

### Versione Verticale

Le regole proporzionali qui riportate sono puramente esplicative per documentare il raziocinio con cui sono stati determinati i valori tra logotipo e stemma nella versione verticale.

Esercizi grafici che possono snaturare proporzioni, carattere, distanze, spaziature sono sconsigliati.

**Comune di Prato**  
immagine coordinata

Elementi Base

Stemma Istituzionale



6.16

**Proporzioni**

**Versione Orizzontale**

Le regole proporzionali qui riportate sono puramente esplicative per documentare il raziocinio con cui sono stati determinati i valori tra logotipo e stemma nella versione orizzontale.

Esercizi grafici che possono snaturare proporzioni, carattere, distanze, spaziature sono sconsigliati.

comune di  
**PRATO**



Stemma Versione Verticale a Colori Volumetrico



comune di  
**PRATO**

Stemma Versione Orizzontale a Colori Volumetrico

## Elementi Base

### Stemma Istituzionale

7.16

#### **Stemma Verticale/Orizzontale a Colori Volumetrico**

Lo Stemma nelle Versioni Colore Volumetrico va utilizzato esclusivamente su fondo bianco e solo ad alta definizione.

È consigliato l'utilizzo con stampa a tecnologia off-set/digitale ad alta definizione o su media Digitali.

È vietato snaturare le proporzioni dello stemma e modificarne i colori.

Per le misure minime consultare la tavola relativa.

Per l'utilizzo consultare la tavola esplicativa di utilizzo dello Stemma.





Stemma Versione Verticale a Colori con tinte piatte



Stemma Versione Orizzontale a Colori con tinte piatte

## Elementi Base

### Stemma Istituzionale

8.16

#### **Stemma Verticale/Orizzontale a Colori Tinte Piatte**

Lo Stemma Versione Colore Tinte Piatte, va utilizzato esclusivamente su fondo bianco.

É vietato snaturare le proporzioni dello stemma e modificarne i colori.

Per le misure minime consultare la tavola relativa.

Per l'utilizzo consultare la tavola esplicativa di utilizzo dello Stemma.



Stemma Versione Verticale Bianco e nero al tratto Positivo



Stemma Versione Orizzontale Bianco e nero al tratto Positivo

Elementi Base

Stemma Istituzionale

9.16

**Stemma Verticale/Orizzontale a  
Bianco e Nero al tratto Positivo**

Stemma Version B/N al tratto Positivo Verticale/  
Orizzontale.

Le due versioni dello Stemma vanno utilizzate  
su fondi a tinte piatte chiare o su fondo bianco.  
Mai su fondi scuri, fotografici o illustrativi.

Per l'utilizzo consultare la tavola esplicativa di  
utilizzo dello Stemma.

comune di  
**PRATO**



Stemma Versione Verticale Bianco e nero al tratto Negativo



comune di  
**PRATO**

Stemma Versione Orizzontale Bianco e nero al tratto Negativo

**Comune di Prato**  
immagine coordinata

Elementi Base

Stemma Istituzionale

10.16

**Stemma Verticale/Orizzontale a  
Bianco e Nero al tratto Negativo**

Stemma Versione Verticale/Orizzontale  
B/N al tratto Negativo .

Le due versioni dello Stemma vanno utilizzate  
solo su fondi a tinte piatte scure o su fondo nero.  
Mai su fondi chiari, fotografici o illustrativi.

Per l'utilizzo consultare la tavola esplicativa di  
utilizzo dello Stemma.


Elementi Base

Stemma Istituzionale

Stemma a colori volumetrico  
SOLO SU FONDO  
BIANCO



SI



NO

Stemma a colori tinte piatte  
SOLO SU FONDO  
BIANCO



SI



NO

11.16


**Utilizzo dello Stemma a Colori  
Volumetrico/Tinte Piatte**

In questa tavola vengono riportati gli esempi di utilizzo dello Stemma Istituzionale Versione Colori Volumetrico/Tinte Piatte.

Entrambi le versioni dello stemma vanno utilizzate esclusivamente su fondi Bianchi. Nel caso specifico della Versione Volumetrica, a causa della sua complessità e per godere dell'effetto visivo, è consigliabile utilizzarlo solo se prevista una stampa ad alta definizione.

Tale norme di utilizzo vanno estese anche allo Stemma Versione Orizzontale. Tutti gli utilizzi dello Stemma che esulano dalle applicazioni riportate in questa tavola e comunque tutte le applicazioni che alterino la leggibilità dello stesso sono vietate.

Stemma bianco e nero Positivo  
SOLO SU FONDI  
BIANCHI O MOLTO CHIARI



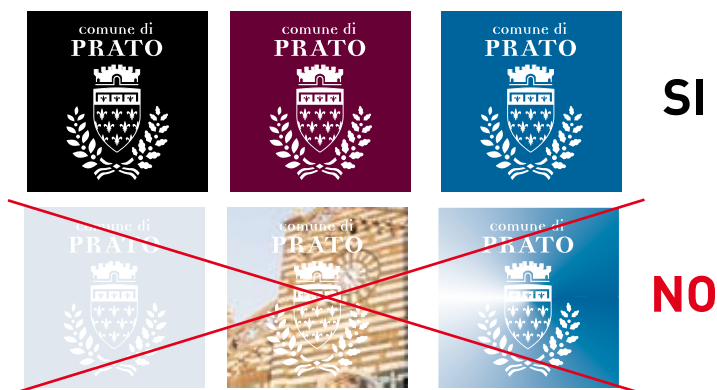
Elementi Base

Stemma Istituzionale

12.16

### Utilizzo dello Stemma B/N Positivo/Negativo

Stemma bianco e nero Negativo  
SOLO SU FONDI  
NERI O MOLTO SCURI



In questa tavola vengono riportati gli esempi di utilizzo dello Stemma Istituzionale Versione Bianco e Nero Positivo/Negativo.

Tale norme di utilizzo vanno estese anche allo Stemma Versione Orizzontale.

Tutti gli utilizzi dello Stemma che esulano dalle applicazioni riportate in questa tavola e comunque tutte le applicazioni che alterino la leggibilità del Marchio sono vietate.

**Comune di Prato**  
immagine coordinata

comune di  
**PRATO**



comune di  
**PRATO**

Elementi Base

Stemma Istituzionale

13.16

**Dimensioni Minime**  
**Senza Specifica**

Di lato vengono riportate le misure minime dello Stemma Versione Volumetrica Orizzontale Verticale. Per garantire una leggibilità ottimale è sconsigliato ridurre ulteriormente la dimensione dello Stemma. Si consiglia l'utilizzo di questa versione solo su stampati ad alta definizione.

comune di  
**PRATO**



comune di  
**PRATO**



comune di  
**PRATO**



22mm



comune di  
**PRATO**



comune di  
**PRATO**



comune di  
**PRATO**

15mm

a [

comune di  
**PRATO**



a  
a  
a  
a  
a

Assessorato  
alle Politiche Temporal  
ETC

comune di  
**PRATO**



Assessorato  
all'Ambiente e alla Società  
Sostenibile

comune di  
**PRATO**



Assessorato alla Cultura

Elementi Base

Stemma Istituzionale

14.16

**Stemma Istituzionale**

**Versione Verticale con specifica  
Proporzioni e dimensione Minima**

La specifica deve essere scritta con il carattere ROTIS SEMI SANS nelle proporzioni indicate. Posizionata centrata (a epigrafe) NON DEVE SUPERARE LA GIUSTEZZA DELLO STEMMA E DEVE ANDARE A CAPO SENZA SPEZZARE LE PAROLE.

MAI IL CARATTERE DEVE AVERE UN CORPO INFERIORE AL CORPO 6

Esercizi grafici che possono snaturare proporzioni, carattere, distanze, spaziature sono sconsigliati.

comune di  
**PRATO**



Assessorato  
alle Politiche Temporal  
ETC

37mm

→ Font RotisSemiSans corpo 6



15mm

→ Font RotisSemiSans corpo 8

**Comune di Prato**  
immagine coordinata

Elementi Base

Stemma Istituzionale

15.16

**Stemma Istituzionale**

**Versione Orizzontale con specifica  
Proporzioni e dimensione Minima**

La specifica deve essere scritta con il carattere ROTIS SEMI SANS nelle proporzioni indicate. Posizionata a bandiera a sinistra allineata con il logotipo.  
NON DEVE SUPERARE LA GIUSTEZZA DEL LOGOTIPO E DEVE ANDARE A CAPO SENZA SPEZZARE LE PAROLE.

MAI IL CARATTERE DEVE AVERE UN CORPO INFERIORE AL CORPO 8

Esercizi grafici che possono snaturare proporzioni, carattere, distanze, spaziature sono sconsigliati.



Elementi Base

Stemma Istituzionale

16.16

**Font per la Specifica**

---

La font utilizzata per editare la Specifica che  
accompagna Lo Stemma Istituzionale è:  
ROTIS SEMI SANS

RotisSemiSans

ABCDEFGHIJKLMNOPQRSTUVWXYZ  
abcdefghijklmnopqrstuvwxyz  
123456789 & ? ! (.,;:)