



ELABORATO 06.3



P.E.B.A.

Cimiteri



Sindaco

Matteo Biffoni

Assessore all'Urbanistica

Valerio Barberis

Garante per l'Informazione e Partecipazione

Laura Zacchini

Progettista e Responsabile del Procedimento

Francesco Caporaso - Dirigente

Coordinamento Tecnico Scientifico

Pamela Bracciotti

Collaborazione alla Progettazione e Coordinamento Tecnico Scientifico

Antonella Perretta

Gruppo di Progettazione

Silvia Balli – Responsabile
Cinzia Bartolozzi, Aida Montagner,
Sara Gabbanini, Alessio Capecchi
Chiara Bottai

Contributi Specifici

Disciplina Insediamenti

Daniele Buzzegoli, Chiara Nostrato,
Valentina Ianni

Paesaggio

Catia Lenzi

Rete Ecologica

NEMO Srl

Forestazione Urbana

Stefano Boeri Architetti, Stefano Mancuso

Geologia, Idrogeologia e Sismica

Alberto Tomei

Idraulica

David Malossi

Perequazione

Stefano Stanghellini

Aspetti giuridici

Enrico Amante

Elaborato di Rischio Incidente Rilevante

Simone Pagni

Cartografia

Martina Angeletti, Francesca Furter

Elaborati grafici di sintesi

Cosimo Balestri

Archeologia

David Manetti

Database Geografico

LDP Progetti GIS srl

Valutazione Ambientale Strategica

Luca Gardone - Gardone Associati

Fondazione CMCC, Georisk Engineering, Valeria Pellegrini

Processo Partecipativo e Comunicativo

SocioLab, Image, ControRadio

Hanno Collaborato

Servizio Urbanistica

Alessandro Pazzagli - PEBA

Luca Piantini, Salvatore Torre, Rossella De Masi

Sonia Leone, Gianfranco D'Alessandro, Stefano Tonelli

Staff Amministrativo

Unità di Staff - Segreteria Assessorato

Patrizia Doni

Gabinetto del Sindaco e Patrimonio Comunale

Massimo Nutini, Francesco Fedi, Maria Candia Moscardi

Unità di Staff Statistica

Sandra Belluomini, Sandra Carmagnini

Servizio Edilizia Pubblica

Diletta Moscardi

Servizio Mobilità e Infrastrutture

Rossano Rocchi, Gerarda Del Reno, Daniela Pellegrini

Alessandro Adilardi, Edoardo Bardazzi

Servizio Governo Del Territorio

Riccardo Pecorario, Basilio Palazzolo, Luciano Nardi

Unità di Staff Comunicazione e Partecipazione

Oretta Giunti, Teresa Di Giorgio

Servizio Sistema Informativo

Alessandro Radaelli, Alessandro Bandini, Federico Nieri.

Francesco Pacini, Mattia Gennari

Unità Rete Civica

Claudia Giorgetti, Vanessa Postiferi, Valentina Del Sapio, Valentino Bianco

Piano Eliminazione Barriere Architettoniche
Schede Cimiteri

1

***SCHEDA CENSIMENTO BARRIERE ARCHITETTONICHE
PATRIMONIO IMMOBILIARE COMUNALE***

A INDIVIDUAZIONE DELL'IMMOBILE

Immobile **CIMITERO DI CAFAGGIO**

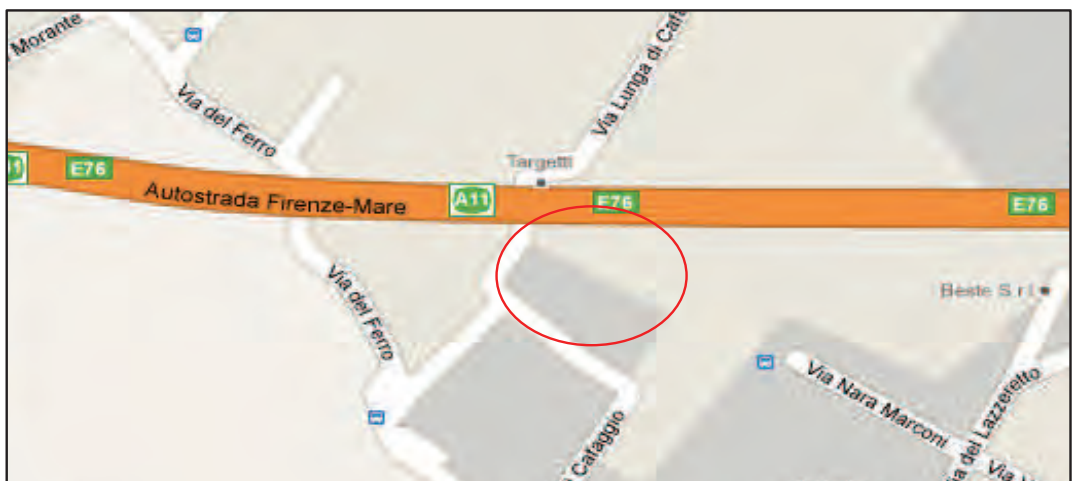
Situato in via **LUNGA DI CAFAGGIO**

Num. Inventario **98**

data del rilievo **25/10/10**



Foto



Mappa

B ELEMENTI SIGNIFICATIVI DI GIUDIZIO				
		SI	NO	SPECIFICHE
B.1	Accessibilità percorsi esterni al perimetro			
B.1.1	Presenza posti auto riservati		X	
B.1.2	Presenza almeno 1 percorso pedonale accessibile che porti all'ingresso del perimetro		X	
B.2	Orientamento esterno al perimetro			
B.2.1	Presenza di segnaletica		X	
B.2.2	Ausili per la mobilità autonoma dei disabili della vista		X	
B.3	Accessibilità percorso interno al perimetro (esterno all'edificio)			
B.3.1	Presenza almeno 1 percorso pedonale accessibile che porti all'ingresso dell'edificio	X		
B.3.2	Accessibilità zona attrezzata esterna all'edificio (parco giochi e percorsi in giardino) Non esiste X			
B.4	Orientamento nell'edificio			
B.4.1	Presenza di segnaletica		X	
B.4.2	Ausili per la mobilità autonoma dei disabili della vista		X	
B.5	Sicurezza e vie d'esodo			
B.6	Accessibilità Piano Terreno			
B.6.1	Ingresso accessibile	X		
B.6.2	Accessibilità dei percorsi principali	X		
B.6.3	Presenza di un servizio igienico attrezzato		X	
B.7	Presenza di ascensore		X	
B.8	Accessibilità Piano Interrato Non esiste X			
B.8.1	Possibilità di raggiungere agevolmente il piano			
B.8.2	Accessibilità dei percorsi principali			
B.8.3	Presenza di un servizio igienico attrezzato			
B.9	Accessibilità Piano Primo Non esiste X			
B.9.1	Possibilità di raggiungere agevolmente il piano			
B.9.2	Accessibilità dei percorsi principali			
B.9.3	Presenza di un servizio igienico attrezzato			
B.10	Accessibilità Piano Secondo Non esiste X			
B.10.1	Possibilità di raggiungere agevolmente il piano			
B.10.2	Accessibilità dei percorsi principali			
B.10.3	Presenza di un servizio igienico attrezzato			
B.11	Accessibilità Piano Terzo - Mezzanino Non esiste X			
B.11.1	Possibilità di raggiungere agevolmente il piano			
B.11.2	Accessibilità dei percorsi principali			
B.11.3	Presenza di un servizio igienico attrezzato			
C	ACCESSIBILITA' COMPLESSIVA DELL'EDIFICIO (requisiti minimi)	X		
<p>Note: il cimitero risulta accessibile in ogni sua parte, comunque necessita di interventi per migliorare l'accessibilità in alcune zone del cimitero e per la realizzazione di bagno attrezzato.</p>				

2

***SCHEDA CENSIMENTO BARRIERE ARCHITETTONICHE
PATRIMONIO IMMOBILIARE COMUNALE***

A INDIVIDUAZIONE DELL'IMMOBILE

Immobile **CIMITERO DI CANNETO**

Situato in via **DI CANNETO**

Num. Inventario **101**

data del rilievo **25/10/10**



Foto



Mappa

B ELEMENTI SIGNIFICATIVI DI GIUDIZIO				
		SI	NO	SPECIFICHE
B.1	Accessibilità percorsi esterni al perimetro			
B.1.1	Presenza posti auto riservati		X	
B.1.2	Presenza almeno 1 percorso pedonale accessibile che porti all'ingresso del perimetro		X	
B.2	Orientamento esterno al perimetro			
B.2.1	Presenza di segnaletica		X	
B.2.2	Ausili per la mobilità autonoma dei disabili della vista		X	
B.3	Accessibilità percorso interno al perimetro (esterno all'edificio)			
B.3.1	Presenza almeno 1 percorso pedonale accessibile che porti all'ingresso dell'edificio	X		
B.3.2	Accessibilità zona attrezzata esterna all'edificio (parco giochi e percorsi in giardino) Non esiste X			
B.4	Orientamento nell'edificio			
B.4.1	Presenza di segnaletica		X	
B.4.2	Ausili per la mobilità autonoma dei disabili della vista		X	
B.5	Sicurezza e vie d'esodo			
B.6	Accessibilità Piano Terreno			
B.6.1	Ingresso accessibile	X		
B.6.2	Accessibilità dei percorsi principali	X		
B.6.3	Presenza di un servizio igienico attrezzato		X	
B.7	Presenza di ascensore		X	
B.8	Accessibilità Piano Interrato Non esiste X			
B.8.1	Possibilità di raggiungere agevolmente il piano			
B.8.2	Accessibilità dei percorsi principali			
B.8.3	Presenza di un servizio igienico attrezzato			
B.9	Accessibilità Piano Primo Non esiste X			
B.9.1	Possibilità di raggiungere agevolmente il piano			
B.9.2	Accessibilità dei percorsi principali			
B.9.3	Presenza di un servizio igienico attrezzato			
B.10	Accessibilità Piano Secondo Non esiste X			
B.10.1	Possibilità di raggiungere agevolmente il piano			
B.10.2	Accessibilità dei percorsi principali			
B.10.3	Presenza di un servizio igienico attrezzato			
B.11	Accessibilità Piano Terzo - Mezzanino Non esiste X			
B.11.1	Possibilità di raggiungere agevolmente il piano			
B.11.2	Accessibilità dei percorsi principali			
B.11.3	Presenza di un servizio igienico attrezzato			

C	ACCESSIBILITA' COMPLESSIVA DELL'EDIFICIO (requisiti minimi)		X	
----------	--	--	---	--

Note: il cimitero risulta non accessibile poiché per accedere all'ingresso del cimitero sono presenti percorsi con ghiaio.

3

SCHEDA CENSIMENTO BARRIERE ARCHITETTONICHE
PATRIMONIO IMMOBILIARE COMUNALE

A INDIVIDUAZIONE DELL'IMMOBILE

Immobilie **CIMITERO DI CARTEANO**

Situato in via **DI CARTEANO**

Num. Inventario **100**

data del rilievo **25/10/10**



Foto



Mappa

B ELEMENTI SIGNIFICATIVI DI GIUDIZIO			SI	NO	SPECIFICHE
B.1	Accessibilità percorsi esterni al perimetro				
	B.1.1 Presenza posti auto riservati		X		
	B.1.2 Presenza almeno 1 percorso pedonale accessibile che porti all'ingresso del perimetro		X		
B.2	Orientamento esterno al perimetro				
	B.2.1 Presenza di segnaletica		X		
	B.2.2 Ausili per la mobilità autonoma dei disabili della vista		X		
B.3	Accessibilità percorso interno al perimetro (esterno all'edificio)				
	B.3.1 Presenza almeno 1 percorso pedonale accessibile che porti all'ingresso dell'edificio	X			
	B.3.2 Accessibilità zona attrezzata esterna all'edificio (parco giochi e percorsi in giardino) Non esiste X				
B.4	Orientamento nell'edificio				
	B.4.1 Presenza di segnaletica		X		
	B.4.2 Ausili per la mobilità autonoma dei disabili della vista		X		
B.5	Sicurezza e vie d'esodo				
B.6	Accessibilità Piano Terreno				
	B.6.1 Ingresso accessibile	X			
	B.6.2 Accessibilità dei percorsi principali	X			
	B.6.3 Presenza di un servizio igienico attrezzato		X		
B.7	Presenza di ascensore		X		
B.8	Accessibilità Piano Interrato Non esiste X				
	B.8.1 Possibilità di raggiungere agevolmente il piano				
	B.8.2 Accessibilità dei percorsi principali				
	B.8.3 Presenza di un servizio igienico attrezzato				
B.9	Accessibilità Piano Primo Non esiste X				
	B.9.1 Possibilità di raggiungere agevolmente il piano				
	B.9.2 Accessibilità dei percorsi principali				
	B.9.3 Presenza di un servizio igienico attrezzato				
B.10	Accessibilità Piano Secondo Non esiste X				
	B.10.1 Possibilità di raggiungere agevolmente il piano				
	B.10.2 Accessibilità dei percorsi principali				
	B.10.3 Presenza di un servizio igienico attrezzato				
B.11	Accessibilità Piano Terzo - Mezzanino Non esiste X				
	B.11.1 Possibilità di raggiungere agevolmente il piano				
	B.11.2 Accessibilità dei percorsi principali				
	B.11.3 Presenza di un servizio igienico attrezzato				

**C ACCESSIBILITA' COMPLESSIVA
DELL'EDIFICIO (requisiti minimi)**

X

Note: per accedere all'ingresso del cimitero sono presenti due scalini e altri tre scalini per accedere alla superficie interna del cimitero

4

SCHEDA CENSIMENTO BARRIERE ARCHITETTONICHE
PATRIMONIO IMMOBILIARE COMUNALE

A INDIVIDUAZIONE DELL'IMMOBILE

Immobilie **CIMITERO DI CASTELNUOVO**

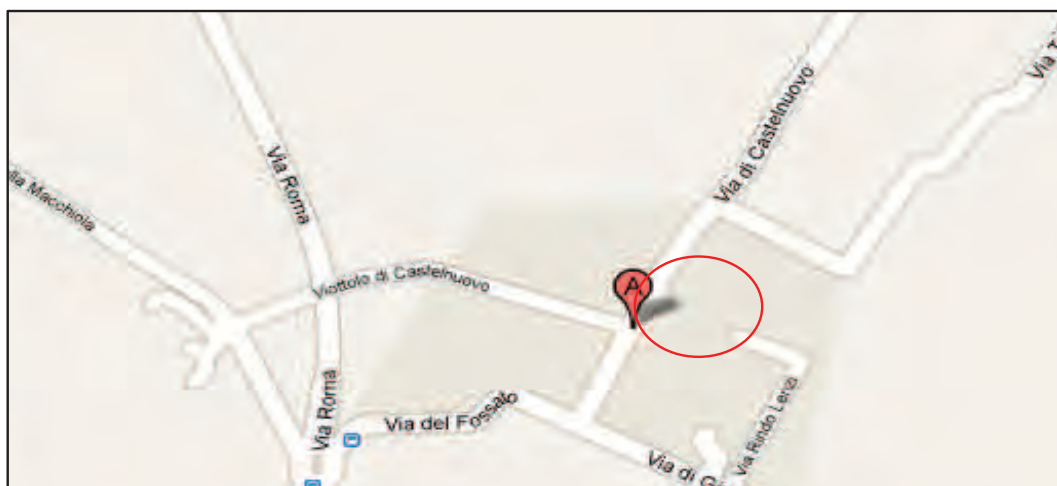
Situato in via **DI CASTELNUOVO**

Num. Inventario **93**

data del rilievo **25/10/10**



Foto



Mappa

B ELEMENTI SIGNIFICATIVI DI GIUDIZIO				
		SI	NO	SPECIFICHE
B.1	Accessibilità percorsi esterni al perimetro			
B.1.1	Presenza posti auto riservati	X		
B.1.2	Presenza almeno 1 percorso pedonale accessibile che porti all'ingresso del perimetro		X	
B.2	Orientamento esterno al perimetro			
B.2.1	Presenza di segnaletica		X	
B.2.2	Ausili per la mobilità autonoma dei disabili della vista		X	
B.3	Accessibilità percorso interno al perimetro (esterno all'edificio)			
B.3.1	Presenza almeno 1 percorso pedonale accessibile che porti all'ingresso dell'edificio	X		
B.3.2	Accessibilità zona attrezzata esterna all'edificio (parco giochi e percorsi in giardino) Non esiste X			
B.4	Orientamento nell'edificio			
B.4.1	Presenza di segnaletica		X	
B.4.2	Ausili per la mobilità autonoma dei disabili della vista		X	
B.5	Sicurezza e vie d'esodo			
B.6	Accessibilità Piano Terreno			
B.6.1	Ingresso accessibile	X		
B.6.2	Accessibilità dei percorsi principali	X		
B.6.3	Presenza di un servizio igienico attrezzato		X	
B.7	Presenza di ascensore		X	
B.8	Accessibilità Piano Interrato Non esiste X			
B.8.1	Possibilità di raggiungere agevolmente il piano			
B.8.2	Accessibilità dei percorsi principali			
B.8.3	Presenza di un servizio igienico attrezzato			
B.9	Accessibilità Piano Primo Non esiste X			
B.9.1	Possibilità di raggiungere agevolmente il piano			
B.9.2	Accessibilità dei percorsi principali			
B.9.3	Presenza di un servizio igienico attrezzato			
B.10	Accessibilità Piano Secondo Non esiste X			
B.10.1	Possibilità di raggiungere agevolmente il piano			
B.10.2	Accessibilità dei percorsi principali			
B.10.3	Presenza di un servizio igienico attrezzato			
B.11	Accessibilità Piano Terzo - Mezzanino Non esiste X			
B.11.1	Possibilità di raggiungere agevolmente il piano			
B.11.2	Accessibilità dei percorsi principali			
B.11.3	Presenza di un servizio igienico attrezzato			

**C ACCESSIBILITA' COMPLESSIVA
DELL'EDIFICIO (requisiti minimi)**

X

Note: il cimitero risulta accessibile in parte, alcuni vialetti non sono pavimentati. Il parcheggio esterno è munito di posto auto riservato a disabili.

5

SCHEDA CENSIMENTO BARRIERE ARCHITETTONICHE
PATRIMONIO IMMOBILIARE COMUNALE

A INDIVIDUAZIONE DELL'IMMOBILE

Immobilie **CIMITERO DI CERRETO**

Situato in via **CERRETO E SOLANO**

Num. Inventario **82**

data del rilievo **25/10/10**



Foto



Mappa

B ELEMENTI SIGNIFICATIVI DI GIUDIZIO				
		SI	NO	SPECIFICHE
B.1	Accessibilità percorsi esterni al perimetro			
	B.1.1 Presenza posti auto riservati		X	
	B.1.2 Presenza almeno 1 percorso pedonale accessibile che porti all'ingresso del perimetro		X	
B.2	Orientamento esterno al perimetro			
	B.2.1 Presenza di segnaletica		X	
	B.2.2 Ausili per la mobilità autonoma dei disabili della vista		X	
B.3	Accessibilità percorso interno al perimetro (esterno all'edificio)			
	B.3.1 Presenza almeno 1 percorso pedonale accessibile che porti all'ingresso dell'edificio	X		
	B.3.2 Accessibilità zona attrezzata esterna all'edificio (parco giochi e percorsi in giardino) Non esiste X			
B.4	Orientamento nell'edificio			
	B.4.1 Presenza di segnaletica		X	
	B.4.2 Ausili per la mobilità autonoma dei disabili della vista		X	
B.5	Sicurezza e vie d'esodo			
B.6	Accessibilità Piano Terreno			
	B.6.1 Ingresso accessibile	X		
	B.6.2 Accessibilità dei percorsi principali	X		
	B.6.3 Presenza di un servizio igienico attrezzato		X	
B.7	Presenza di ascensore		X	
B.8	Accessibilità Piano Interrato Non esiste X			
	B.8.1 Possibilità di raggiungere agevolmente il piano			
	B.8.2 Accessibilità dei percorsi principali			
	B.8.3 Presenza di un servizio igienico attrezzato			
B.9	Accessibilità Piano Primo Non esiste X			
	B.9.1 Possibilità di raggiungere agevolmente il piano			
	B.9.2 Accessibilità dei percorsi principali			
	B.9.3 Presenza di un servizio igienico attrezzato			
B.10	Accessibilità Piano Secondo Non esiste X			
	B.10.1 Possibilità di raggiungere agevolmente il piano			
	B.10.2 Accessibilità dei percorsi principali			
	B.10.3 Presenza di un servizio igienico attrezzato			
B.11	Accessibilità Piano Terzo - Mezzanino Non esiste X			
	B.11.1 Possibilità di raggiungere agevolmente il piano			
	B.11.2 Accessibilità dei percorsi principali			
	B.11.3 Presenza di un servizio igienico attrezzato			

C	ACCESSIBILITA' COMPLESSIVA DELL'EDIFICIO (requisiti minimi)		X	
----------	--	--	---	--

Note: il cimitero risulta completamente inaccessibile la strada per accedere al cimitero è sterrata e in pessime condizioni. Al suo interni il cimitero non è pavimentato.

6

SCHEDA CENSIMENTO BARRIERE ARCHITETTONICHE
PATRIMONIO IMMOBILIARE COMUNALE

A INDIVIDUAZIONE DELL'IMMOBILE

Immobilie **CIMITERO DI CHIESANUOVA**

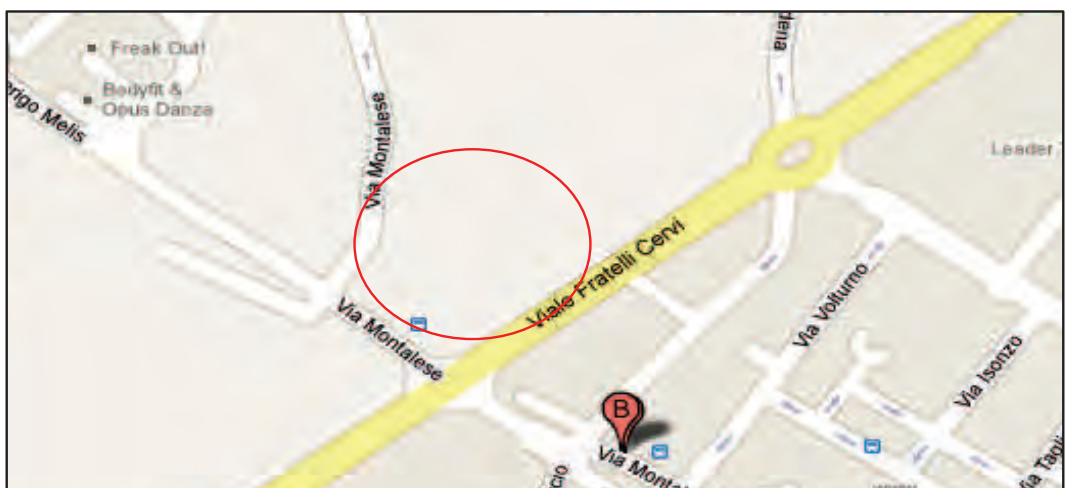
Situato in via **MONTALESE**

Num. Inventario **102**

data del rilievo **15/10/10**



Foto



Mappa

B ELEMENTI SIGNIFICATIVI DI GIUDIZIO				
		SI	NO	SPECIFICHE
B.1	Accessibilità percorsi esterni al perimetro			
	B.1.1 Presenza posti auto riservati	X		
	B.1.2 Presenza almeno 1 percorso pedonale accessibile che porti all'ingresso del perimetro	X		
B.2	Orientamento esterno al perimetro			
	B.2.1 Presenza di segnaletica		X	
	B.2.2 Ausili per la mobilità autonoma dei disabili della vista		X	
B.3	Accessibilità percorso interno al perimetro (esterno all'edificio)			
	B.3.1 Presenza almeno 1 percorso pedonale accessibile che porti all'ingresso dell'edificio	X		
	B.3.2 Accessibilità zona attrezzata esterna all'edificio (parco giochi e percorsi in giardino) Non esiste X			
B.4	Orientamento nell'edificio			
	B.4.1 Presenza di segnaletica		X	
	B.4.2 Ausili per la mobilità autonoma dei disabili della vista		X	
B.5	Sicurezza e vie d'esodo			
B.6	Accessibilità Piano Terreno			
	B.6.1 Ingresso accessibile	X		
	B.6.2 Accessibilità dei percorsi principali	X		
	B.6.3 Presenza di un servizio igienico attrezzato	X		
B.7	Presenza di ascensore	X		
B.8	Accessibilità Piano Interrato			
	B.8.1 Possibilità di raggiungere agevolmente il piano	X		
	B.8.2 Accessibilità dei percorsi principali	X		
	B.8.3 Presenza di un servizio igienico attrezzato		X	
B.9	Accessibilità Piano Primo			
	B.9.1 Possibilità di raggiungere agevolmente il piano	X		
	B.9.2 Accessibilità dei percorsi principali	X		
	B.9.3 Presenza di un servizio igienico attrezzato		X	
B.10	Accessibilità Piano Secondo Non esiste X			
	B.10.1 Possibilità di raggiungere agevolmente il piano			
	B.10.2 Accessibilità dei percorsi principali			
	B.10.3 Presenza di un servizio igienico attrezzato			
B.11	Accessibilità Piano Terzo - Mezzanino Non esiste X			
	B.11.1 Possibilità di raggiungere agevolmente il piano			
	B.11.2 Accessibilità dei percorsi principali			
	B.11.3 Presenza di un servizio igienico attrezzato			

C ACCESSIBILITA' COMPLESSIVA DELL'EDIFICIO (requisiti minimi)		X		
Note: il cimitero risulta accessibile in ogni sua parte, comunque necessita di interventi per migliorare l'accessibilità in alcune zone del cimitero				

7

***SCHEDA CENSIMENTO BARRIERE ARCHITETTONICHE
PATRIMONIO IMMOBILIARE COMUNALE***

A INDIVIDUAZIONE DELL'IMMOBILE

Immobilie **CIMITERO DI COIANO**

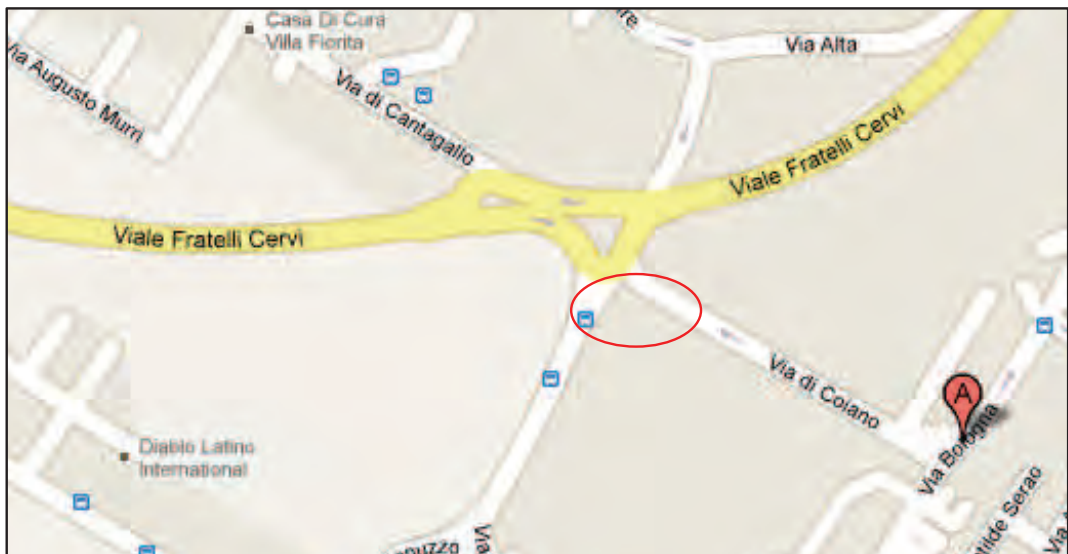
Situato in via **DI CANTAGALLO**

Num. Inventario **84**

data del rilievo **15/10/10**



Foto: ingresso parte vecchia del cimitero



Mappa

B ELEMENTI SIGNIFICATIVI DI GIUDIZIO				
		SI	NO	SPECIFICHE
B.1	Accessibilità percorsi esterni al perimetro			
	B.1.1 Presenza posti auto riservati	X		
	B.1.2 Presenza almeno 1 percorso pedonale accessibile che porti all'ingresso del perimetro	X		
B.2	Orientamento esterno al perimetro			
	B.2.1 Presenza di segnaletica		X	
	B.2.2 Ausili per la mobilità autonoma dei disabili della vista		X	
B.3	Accessibilità percorso interno al perimetro (esterno all'edificio)			
	B.3.1 Presenza almeno 1 percorso pedonale accessibile che porti all'ingresso dell'edificio	X		
	B.3.2 Accessibilità zona attrezzata esterna all'edificio (parco giochi e percorsi in giardino) Non esiste X			
B.4	Orientamento nell'edificio			
	B.4.1 Presenza di segnaletica		X	
	B.4.2 Ausili per la mobilità autonoma dei disabili della vista		X	
B.5	Sicurezza e vie d'esodo			
B.6	Accessibilità Piano Terreno			
	B.6.1 Ingresso accessibile	X		
	B.6.2 Accessibilità dei percorsi principali	X		
	B.6.3 Presenza di un servizio igienico attrezzato	X		
B.7	Presenza di ascensore		X	
B.8	Accessibilità Piano Interrato Non esiste X			
	B.8.1 Possibilità di raggiungere agevolmente il piano			
	B.8.2 Accessibilità dei percorsi principali			
	B.8.3 Presenza di un servizio igienico attrezzato			
B.9	Accessibilità Piano Primo Non esiste X			
	B.9.1 Possibilità di raggiungere agevolmente il piano	X		
	B.9.2 Accessibilità dei percorsi principali	X		
	B.9.3 Presenza di un servizio igienico attrezzato		X	
B.10	Accessibilità Piano Secondo Non esiste X			
	B.10.1 Possibilità di raggiungere agevolmente il piano			
	B.10.2 Accessibilità dei percorsi principali			
	B.10.3 Presenza di un servizio igienico attrezzato			
B.11	Accessibilità Piano Terzo - Mezzanino Non esiste X			
	B.11.1 Possibilità di raggiungere agevolmente il piano			
	B.11.2 Accessibilità dei percorsi principali			
	B.11.3 Presenza di un servizio igienico attrezzato			

**C ACCESSIBILITA' COMPLESSIVA
DELL'EDIFICIO (requisiti minimi)**

X

Note: il cimitero risulta accessibile in ogni sua parte, comunque necessita di interventi per migliorare l'accessibilità in alcune zone con realizzazione di percorsi pedonali. E' presente la fermata dell'autobus davanti all'ingresso del cimitero

8

SCHEDA CENSIMENTO BARRIERE ARCHITETTONICHE
PATRIMONIO IMMOBILIARE COMUNALE

A INDIVIDUAZIONE DELL'IMMOBILE

Immibile **CIMITERO DI FIGLINE**

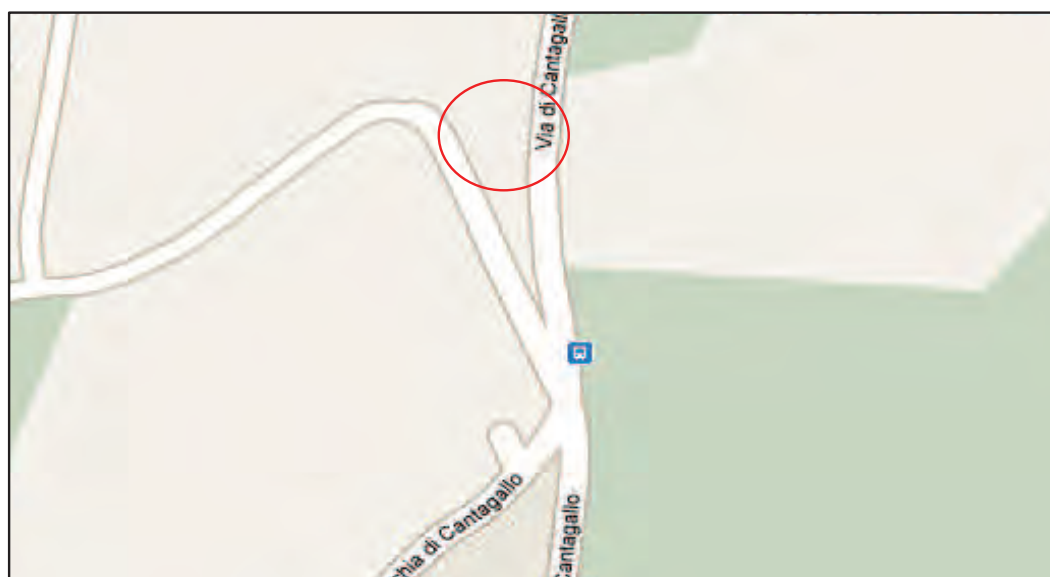
Situato in via **DI CANTAGALLO**

Num. Inventario **83**

data del rilievo **19/10/10**



Foto: ingresso parte nuova del cimitero



Mappa

B <i>ELEMENTI SIGNIFICATIVI DI GIUDIZIO</i>				
		SI	NO	SPECIFICHE
B.1	Accessibilità percorsi esterni al perimetro			
B.1.1	Presenza posti auto riservati		X	
B.1.2	Presenza almeno 1 percorso pedonale accessibile che porti all'ingresso del perimetro		X	
B.2	Orientamento esterno al perimetro			
B.2.1	Presenza di segnaletica		X	
B.2.2	Ausili per la mobilità autonoma dei disabili della vista		X	
B.3	Accessibilità percorso interno al perimetro (esterno all'edificio)			
B.3.1	Presenza almeno 1 percorso pedonale accessibile che porti all'ingresso dell'edificio	X		
B.3.2	Accessibilità zona attrezzata esterna all'edificio (parco giochi e percorsi in giardino) Non esiste X			
B.4	Orientamento nell'edificio			
B.4.1	Presenza di segnaletica		X	
B.4.2	Ausili per la mobilità autonoma dei disabili della vista		X	
B.5	Sicurezza e vie d'esodo			
B.6	Accessibilità Piano Terreno			
B.6.1	Ingresso accessibile	X		
B.6.2	Accessibilità dei percorsi principali	X		
B.6.3	Presenza di un servizio igienico attrezzato	X		
B.7	Presenza di ascensore			
B.8	Accessibilità Piano Interrato Non esiste X			
B.8.1	Possibilità di raggiungere agevolmente il piano			
B.8.2	Accessibilità dei percorsi principali			
B.8.3	Presenza di un servizio igienico attrezzato			
B.9	Accessibilità Piano Primo Non esiste X			
B.9.1	Possibilità di raggiungere agevolmente il piano			
B.9.2	Accessibilità dei percorsi principali			
B.9.3	Presenza di un servizio igienico attrezzato			
B.10	Accessibilità Piano Secondo Non esiste X			
B.10.1	Possibilità di raggiungere agevolmente il piano			
B.10.2	Accessibilità dei percorsi principali			
B.10.3	Presenza di un servizio igienico attrezzato			
B.11	Accessibilità Piano Terzo - Mezzanino Non esiste X			
B.11.1	Possibilità di raggiungere agevolmente il piano			
B.11.2	Accessibilità dei percorsi principali			
B.11.3	Presenza di un servizio igienico attrezzato			
C	ACCESSIBILITA' COMPLESSIVA DELL'EDIFICIO (requisiti minimi)	X		
<p>Note: il cimitero risulta accessibile in ogni sua parte, comunque necessita di interventi per migliorare l'accessibilità in alcune zone del cimitero</p>				

B ELEMENTI SIGNIFICATIVI DI GIUDIZIO				
		SI	NO	SPECIFICHE
B.1	Accessibilità percorsi esterni al perimetro			
B.1.1	Presenza posti auto riservati	X		
B.1.2	Presenza almeno 1 percorso pedonale accessibile che porti all'ingresso del perimetro		X	
B.2	Orientamento esterno al perimetro			
B.2.1	Presenza di segnaletica		X	
B.2.2	Ausili per la mobilità autonoma dei disabili della vista		X	
B.3	Accessibilità percorso interno al perimetro (esterno all'edificio)			
B.3.1	Presenza almeno 1 percorso pedonale accessibile che porti all'ingresso dell'edificio	X		
B.3.2	Accessibilità zona attrezzata esterna all'edificio (parco giochi e percorsi in giardino) Non esiste X			
B.4	Orientamento nell'edificio			
B.4.1	Presenza di segnaletica		X	
B.4.2	Ausili per la mobilità autonoma dei disabili della vista		X	
B.5	Sicurezza e vie d'esodo			
B.6	Accessibilità Piano Terreno			
B.6.1	Ingresso accessibile	X		
B.6.2	Accessibilità dei percorsi principali		X	
B.6.3	Presenza di un servizio igienico attrezzato		X	
B.7	Presenza di ascensore			
B.8	Accessibilità Piano Interrato Non esiste X			
B.8.1	Possibilità di raggiungere agevolmente il piano			
B.8.2	Accessibilità dei percorsi principali			
B.8.3	Presenza di un servizio igienico attrezzato			
B.9	Accessibilità Piano Primo Non esiste X			
B.9.1	Possibilità di raggiungere agevolmente il piano			
B.9.2	Accessibilità dei percorsi principali			
B.9.3	Presenza di un servizio igienico attrezzato			
B.10	Accessibilità Piano Secondo Non esiste X			
B.10.1	Possibilità di raggiungere agevolmente il piano			
B.10.2	Accessibilità dei percorsi principali			
B.10.3	Presenza di un servizio igienico attrezzato			
B.11	Accessibilità Piano Terzo - Mezzanino Non esiste X			
B.11.1	Possibilità di raggiungere agevolmente il piano			
B.11.2	Accessibilità dei percorsi principali			
B.11.3	Presenza di un servizio igienico attrezzato			

C	ACCESSIBILITA' COMPLESSIVA DELL'EDIFICIO (requisiti minimi)		X	
----------	--	--	---	--

Note: il cimitero non risulta accessibile poiché sono presenti degli scalini per accedere al suo interno.

10

SCHEDA CENSIMENTO BARRIERE ARCHITETTONICHE
PATRIMONIO IMMOBILIARE COMUNALE

A INDIVIDUAZIONE DELL'IMMOBILE

Immobilie **CIMITERO DI GALCIANA**

Situato in via **OLINTO NESI**

Num. Inventario **104**

data del rilievo **15/10/10**



Foto: ingresso parte vecchia del cimitero



Mappa

B ELEMENTI SIGNIFICATIVI DI GIUDIZIO

		SI	NO	SPECIFICHE
B.1	Accessibilità percorsi esterni al perimetro			
	B.1.1 Presenza posti auto riservati	X		
	B.1.2 Presenza almeno 1 percorso pedonale accessibile che porti all'ingresso del perimetro		X	
B.2	Orientamento esterno al perimetro			
	B.2.1 Presenza di segnaletica		X	
	B.2.2 Ausili per la mobilità autonoma dei disabili della vista		X	
B.3	Accessibilità percorso interno al perimetro (esterno all'edificio)			
	B.3.1 Presenza almeno 1 percorso pedonale accessibile che porti all'ingresso dell'edificio	X		
	B.3.2 Accessibilità zona attrezzata esterna all'edificio (parco giochi e percorsi in giardino) Non esiste X			
B.4	Orientamento nell'edificio			
	B.4.1 Presenza di segnaletica		X	
	B.4.2 Ausili per la mobilità autonoma dei disabili della vista		X	
B.5	Sicurezza e vie d'esodo			
B.6	Accessibilità Piano Terreno			
	B.6.1 Ingresso accessibile	X		
	B.6.2 Accessibilità dei percorsi principali	X		
	B.6.3 Presenza di un servizio igienico attrezzato	X		
B.7	Presenza di ascensore			
B.8	Accessibilità Piano Interrato Non esiste X			
	B.8.1 Possibilità di raggiungere agevolmente il piano			
	B.8.2 Accessibilità dei percorsi principali			
	B.8.3 Presenza di un servizio igienico attrezzato			
B.9	Accessibilità Piano Primo Non esiste X			
	B.9.1 Possibilità di raggiungere agevolmente il piano			
	B.9.2 Accessibilità dei percorsi principali			
	B.9.3 Presenza di un servizio igienico attrezzato			
B.10	Accessibilità Piano Secondo Non esiste X			
	B.10.1 Possibilità di raggiungere agevolmente il piano			
	B.10.2 Accessibilità dei percorsi principali			
	B.10.3 Presenza di un servizio igienico attrezzato			
B.11	Accessibilità Piano Terzo - Mezzanino Non esiste X			
	B.11.1 Possibilità di raggiungere agevolmente il piano			
	B.11.2 Accessibilità dei percorsi principali			
	B.11.3 Presenza di un servizio igienico attrezzato			

**C ACCESSIBILITA' COMPLESSIVA
DELL'EDIFICIO (requisiti minimi)**

X

Note: il cimitero risulta accessibile in ogni sua parte, comunque necessita di interventi per migliorare l'accessibilità in alcune zone del cimitero

11

SCHEDA CENSIMENTO BARRIERE ARCHITETTONICHE
PATRIMONIO IMMOBILIARE COMUNALE

A INDIVIDUAZIONE DELL'IMMOBILE

Immobilie **CIMITERO DI GONFIENTI**

Situato in via **DI GONFIENTI**

Num. Inventario **88**

data del rilievo **25/10/10**



Foto



Mappa

B ELEMENTI SIGNIFICATIVI DI GIUDIZIO

		SI	NO	SPECIFICHE
B.1	Accessibilità percorsi esterni al perimetro			
B.1.1	Presenza posti auto riservati	X		
B.1.2	Presenza almeno 1 percorso pedonale accessibile che porti all'ingresso del perimetro		X	
B.2	Orientamento esterno al perimetro			
B.2.1	Presenza di segnaletica		X	
B.2.2	Ausili per la mobilità autonoma dei disabili della vista		X	
B.3	Accessibilità percorso interno al perimetro (esterno all'edificio)			
B.3.1	Presenza almeno 1 percorso pedonale accessibile che porti all'ingresso dell'edificio	X		
B.3.2	Accessibilità zona attrezzata esterna all'edificio (parco giochi e percorsi in giardino) Non esiste X			
B.4	Orientamento nell'edificio			
B.4.1	Presenza di segnaletica		X	
B.4.2	Ausili per la mobilità autonoma dei disabili della vista		X	
B.5	Sicurezza e vie d'esodo			
B.6	Accessibilità Piano Terreno			
B.6.1	Ingresso accessibile	X		
B.6.2	Accessibilità dei percorsi principali	X		
B.6.3	Presenza di un servizio igienico attrezzato		X	
B.7	Presenza di ascensore			
B.8	Accessibilità Piano Interrato Non esiste X			
B.8.1	Possibilità di raggiungere agevolmente il piano			
B.8.2	Accessibilità dei percorsi principali			
B.8.3	Presenza di un servizio igienico attrezzato			
B.9	Accessibilità Piano Primo Non esiste X			
B.9.1	Possibilità di raggiungere agevolmente il piano			
B.9.2	Accessibilità dei percorsi principali			
B.9.3	Presenza di un servizio igienico attrezzato			
B.10	Accessibilità Piano Secondo Non esiste X			
B.10.1	Possibilità di raggiungere agevolmente il piano			
B.10.2	Accessibilità dei percorsi principali			
B.10.3	Presenza di un servizio igienico attrezzato			
B.11	Accessibilità Piano Terzo - Mezzanino Non esiste X			
B.11.1	Possibilità di raggiungere agevolmente il piano			
B.11.2	Accessibilità dei percorsi principali			
B.11.3	Presenza di un servizio igienico attrezzato			

C ACCESSIBILITA' COMPLESSIVA
DELL'EDIFICIO (requisiti minimi)

X

Note: all'ingresso è presente uno scalino in pietra e i vialetti del cimitero non risultano pavimentati

12

SCHEDA CENSIMENTO BARRIERE ARCHITETTONICHE
PATRIMONIO IMMOBILIARE COMUNALE

A INDIVIDUAZIONE DELL'IMMOBILE

Immobilie **CIMITERO DI GRIGNANO**

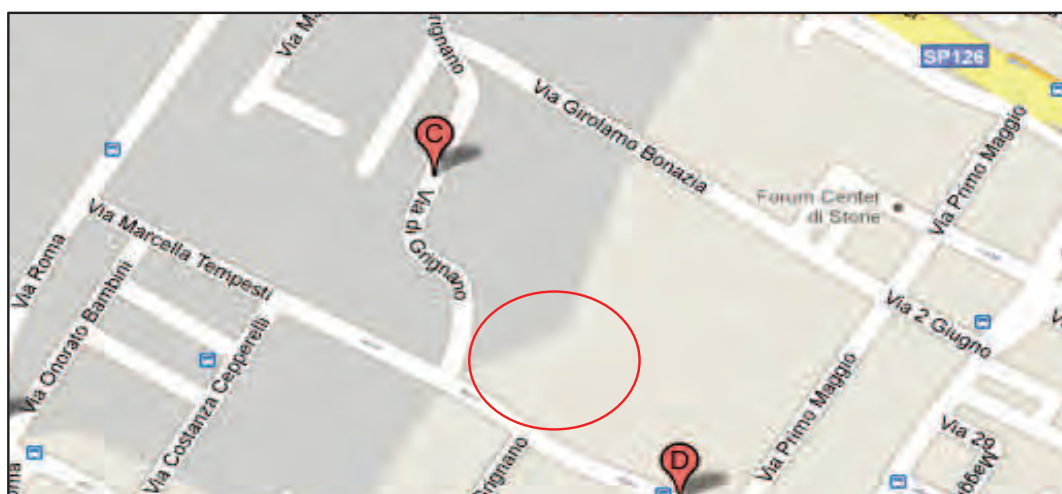
Situato in via **DI SAN PIETRO**

Num. Inventario **97**

data del rilievo **25/10/10**



Foto



Mappa

B ELEMENTI SIGNIFICATIVI DI GIUDIZIO

		SI	NO	SPECIFICHE
B.1	Accessibilità percorsi esterni al perimetro			
B.1.1	Presenza posti auto riservati	X		
B.1.2	Presenza almeno 1 percorso pedonale accessibile che porti all'ingresso del perimetro		X	
B.2	Orientamento esterno al perimetro			
B.2.1	Presenza di segnaletica		X	
B.2.2	Ausili per la mobilità autonoma dei disabili della vista		X	
B.3	Accessibilità percorso interno al perimetro (esterno all'edificio)			
B.3.1	Presenza almeno 1 percorso pedonale accessibile che porti all'ingresso dell'edificio	X		
B.3.2	Accessibilità zona attrezzata esterna all'edificio (parco giochi e percorsi in giardino) Non esiste X			
B.4	Orientamento nell'edificio			
B.4.1	Presenza di segnaletica		X	
B.4.2	Ausili per la mobilità autonoma dei disabili della vista		X	
B.5	Sicurezza e vie d'esodo			
B.6	Accessibilità Piano Terreno			
B.6.1	Ingresso accessibile	X		
B.6.2	Accessibilità dei percorsi principali	X		
B.6.3	Presenza di un servizio igienico attrezzato		X	
B.7	Presenza di ascensore			
B.8	Accessibilità Piano Interrato Non esiste X			
B.8.1	Possibilità di raggiungere agevolmente il piano			
B.8.2	Accessibilità dei percorsi principali			
B.8.3	Presenza di un servizio igienico attrezzato			
B.9	Accessibilità Piano Primo Non esiste X			
B.9.1	Possibilità di raggiungere agevolmente il piano			
B.9.2	Accessibilità dei percorsi principali			
B.9.3	Presenza di un servizio igienico attrezzato			
B.10	Accessibilità Piano Secondo Non esiste X			
B.10.1	Possibilità di raggiungere agevolmente il piano			
B.10.2	Accessibilità dei percorsi principali			
B.10.3	Presenza di un servizio igienico attrezzato			
B.11	Accessibilità Piano Terzo - Mezzanino Non esiste X			
B.11.1	Possibilità di raggiungere agevolmente il piano			
B.11.2	Accessibilità dei percorsi principali			
B.11.3	Presenza di un servizio igienico attrezzato			

C ACCESSIBILITA' COMPLESSIVA DELL'EDIFICIO (requisiti minimi)

X

Note: il cimitero risulta accessibile in ogni sua parte.

13

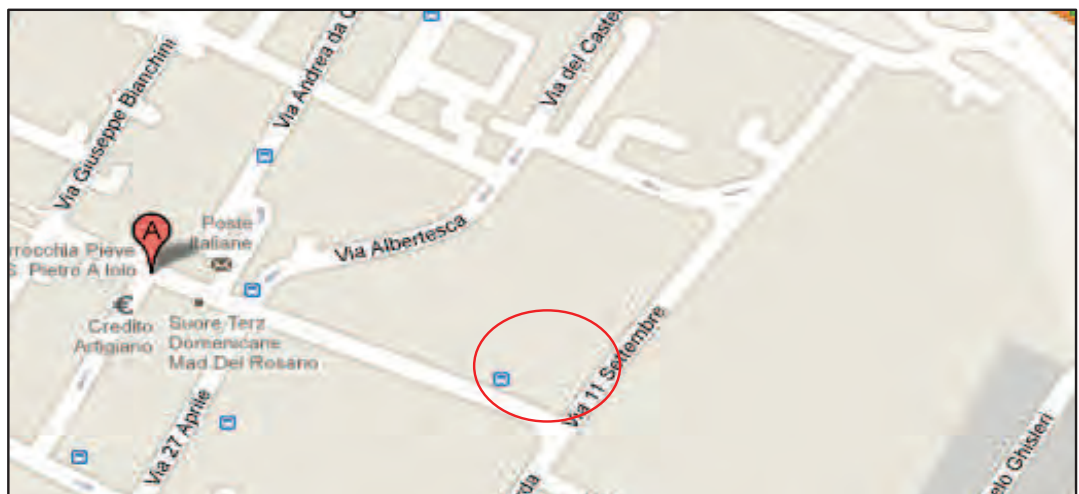
SCHEDA CENSIMENTO BARRIERE ARCHITETTONICHE
PATRIMONIO IMMOBILIARE COMUNALE

A INDIVIDUAZIONE DELL'IMMOBILE

Immobilie **CIMITERO DI IOLO**
Situato in via **A. GUAZZALOTRI**
Num. Inventario **91**
data del rilievo **25/10/10**



Foto



Mappa

B ELEMENTI SIGNIFICATIVI DI GIUDIZIO

		SI	NO	SPECIFICHE
B.1	Accessibilità percorsi esterni al perimetro			
B.1.1	Presenza posti auto riservati		X	
B.1.2	Presenza almeno 1 percorso pedonale accessibile che porti all'ingresso del perimetro		X	
B.2	Orientamento esterno al perimetro			
B.2.1	Presenza di segnaletica		X	
B.2.2	Ausili per la mobilità autonoma dei disabili della vista		X	
B.3	Accessibilità percorso interno al perimetro (esterno all'edificio)			
B.3.1	Presenza almeno 1 percorso pedonale accessibile che porti all'ingresso dell'edificio	X		
B.3.2	Accessibilità zona attrezzata esterna all'edificio (parco giochi e percorsi in giardino) Non esiste X			
B.4	Orientamento nell'edificio			
B.4.1	Presenza di segnaletica		X	
B.4.2	Ausili per la mobilità autonoma dei disabili della vista		X	
B.5	Sicurezza e vie d'esodo			
B.6	Accessibilità Piano Terreno			
B.6.1	Ingresso accessibile	X		
B.6.2	Accessibilità dei percorsi principali	X		
B.6.3	Presenza di un servizio igienico attrezzato	X		
B.7	Presenza di ascensore			
B.8	Accessibilità Piano Interrato Non esiste X			
B.8.1	Possibilità di raggiungere agevolmente il piano			
B.8.2	Accessibilità dei percorsi principali			
B.8.3	Presenza di un servizio igienico attrezzato			
B.9	Accessibilità Piano Primo Non esiste X			
B.9.1	Possibilità di raggiungere agevolmente il piano			
B.9.2	Accessibilità dei percorsi principali			
B.9.3	Presenza di un servizio igienico attrezzato			
B.10	Accessibilità Piano Secondo Non esiste X			
B.10.1	Possibilità di raggiungere agevolmente il piano			
B.10.2	Accessibilità dei percorsi principali			
B.10.3	Presenza di un servizio igienico attrezzato			
B.11	Accessibilità Piano Terzo - Mezzanino Non esiste X			
B.11.1	Possibilità di raggiungere agevolmente il piano			
B.11.2	Accessibilità dei percorsi principali			
B.11.3	Presenza di un servizio igienico attrezzato			

C ACCESSIBILITA' COMPLESSIVA
DELL'EDIFICIO (requisiti minimi)

X

Note: nel cimitero è presente una rampa di accesso ma non risulta a norma, quindi necessita di interventi per migliorare l'accessibilità nel cimitero e realizzazione di servizi igienici

14

SCHEDA CENSIMENTO BARRIERE ARCHITETTONICHE
PATRIMONIO IMMOBILIARE COMUNALE

A INDIVIDUAZIONE DELL'IMMOBILE

Immobilie **CIMITERO DI MEZZANA**

Situato in via **DELL'AGIO**

Num. Inventario **105**

data del rilievo **18/10/10**



Foto: ingresso parte vecchia del cimitero



Mappa

B ELEMENTI SIGNIFICATIVI DI GIUDIZIO

		SI	NO	SPECIFICHE
B.1	Accessibilità percorsi esterni al perimetro			
B.1.1	Presenza posti auto riservati	X		
B.1.2	Presenza almeno 1 percorso pedonale accessibile che porti all'ingresso del perimetro		X	
B.2	Orientamento esterno al perimetro			
B.2.1	Presenza di segnaletica		X	
B.2.2	Ausili per la mobilità autonoma dei disabili della vista		X	
B.3	Accessibilità percorso interno al perimetro (esterno all'edificio)			
B.3.1	Presenza almeno 1 percorso pedonale accessibile che porti all'ingresso dell'edificio	X		
B.3.2	Accessibilità zona attrezzata esterna all'edificio (parco giochi e percorsi in giardino) Non esiste X			
B.4	Orientamento nell'edificio			
B.4.1	Presenza di segnaletica		X	
B.4.2	Ausili per la mobilità autonoma dei disabili della vista		X	
B.5	Sicurezza e vie d'esodo			
B.6	Accessibilità Piano Terreno			
B.6.1	Ingresso accessibile	X		
B.6.2	Accessibilità dei percorsi principali	X		
B.6.3	Presenza di un servizio igienico attrezzato	X		
B.7	Presenza di ascensore			
B.8	Accessibilità Piano Interrato Non esiste X			
B.8.1	Possibilità di raggiungere agevolmente il piano			
B.8.2	Accessibilità dei percorsi principali			
B.8.3	Presenza di un servizio igienico attrezzato			
B.9	Accessibilità Piano Primo Non esiste X			
B.9.1	Possibilità di raggiungere agevolmente il piano			
B.9.2	Accessibilità dei percorsi principali			
B.9.3	Presenza di un servizio igienico attrezzato			
B.10	Accessibilità Piano Secondo Non esiste X			
B.10.1	Possibilità di raggiungere agevolmente il piano			
B.10.2	Accessibilità dei percorsi principali			
B.10.3	Presenza di un servizio igienico attrezzato			
B.11	Accessibilità Piano Terzo - Mezzanino Non esiste X			
B.11.1	Possibilità di raggiungere agevolmente il piano			
B.11.2	Accessibilità dei percorsi principali			
B.11.3	Presenza di un servizio igienico attrezzato			

C ACCESSIBILITA' COMPLESSIVA
DELL'EDIFICIO (requisiti minimi)

X

Note: il cimitero risulta accessibile in ogni sua parte, comunque necessita di interventi per migliorare l'accessibilità in alcune zone del cimitero

15

SCHEDA CENSIMENTO BARRIERE ARCHITETTONICHE
PATRIMONIO IMMOBILIARE COMUNALE

A INDIVIDUAZIONE DELL'IMMOBILE

Immobilie **CIMITERO DI PAPERINO**

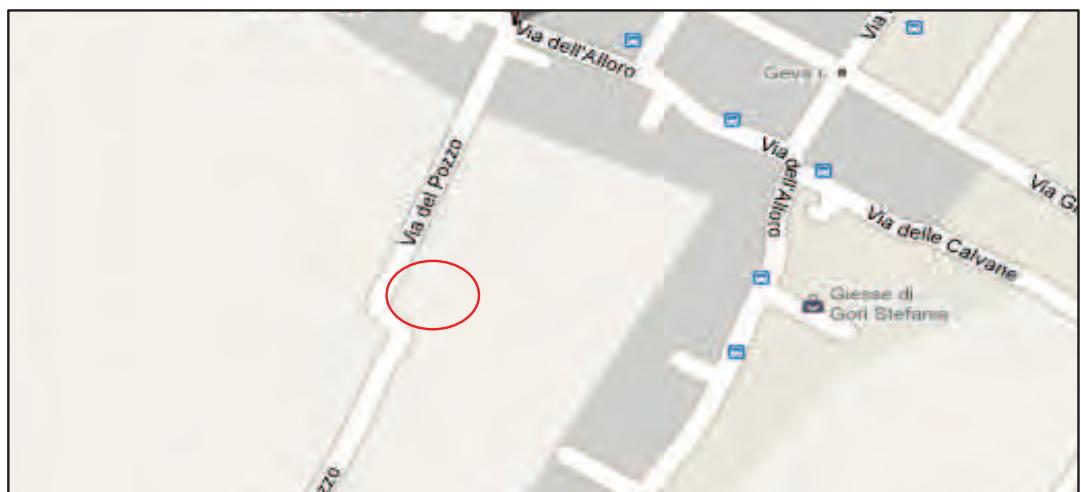
Situato in via **DEL POZZO**

Num. Inventario **94**

data del rilievo **25/10/10**



Foto: ingresso parte nuova del cimitero



Mappa

B ELEMENTI SIGNIFICATIVI DI GIUDIZIO				
		SI	NO	SPECIFICHE
B.1	Accessibilità percorsi esterni al perimetro			
	B.1.1 Presenza posti auto riservati	X		
	B.1.2 Presenza almeno 1 percorso pedonale accessibile che porti all'ingresso del perimetro		X	
B.2	Orientamento esterno al perimetro			
	B.2.1 Presenza di segnaletica		X	
	B.2.2 Ausili per la mobilità autonoma dei disabili della vista		X	
B.3	Accessibilità percorso interno al perimetro (esterno all'edificio)			
	B.3.1 Presenza almeno 1 percorso pedonale accessibile che porti all'ingresso dell'edificio	X		
	B.3.2 Accessibilità zona attrezzata esterna all'edificio (parco giochi e percorsi in giardino) Non esiste X			
B.4	Orientamento nell'edificio			
	B.4.1 Presenza di segnaletica		X	
	B.4.2 Ausili per la mobilità autonoma dei disabili della vista		X	
B.5	Sicurezza e vie d'esodo			
B.6	Accessibilità Piano Terreno			
	B.6.1 Ingresso accessibile	X		
	B.6.2 Accessibilità dei percorsi principali	X		
	B.6.3 Presenza di un servizio igienico attrezzato	X		
B.7	Presenza di ascensore			
B.8	Accessibilità Piano Interrato Non esiste X			
	B.8.1 Possibilità di raggiungere agevolmente il piano			
	B.8.2 Accessibilità dei percorsi principali			
	B.8.3 Presenza di un servizio igienico attrezzato			
B.9	Accessibilità Piano Primo Non esiste X			
	B.9.1 Possibilità di raggiungere agevolmente il piano			
	B.9.2 Accessibilità dei percorsi principali			
	B.9.3 Presenza di un servizio igienico attrezzato			
B.10	Accessibilità Piano Secondo Non esiste X			
	B.10.1 Possibilità di raggiungere agevolmente il piano			
	B.10.2 Accessibilità dei percorsi principali			
	B.10.3 Presenza di un servizio igienico attrezzato			
B.11	Accessibilità Piano Terzo - Mezzanino Non esiste X			
	B.11.1 Possibilità di raggiungere agevolmente il piano			
	B.11.2 Accessibilità dei percorsi principali			
	B.11.3 Presenza di un servizio igienico attrezzato			

C	ACCESSIBILITA' COMPLESSIVA DELL'EDIFICIO (requisiti minimi)	X		
----------	--	---	--	--

Note: il cimitero risulta accessibile in ogni sua parte, comunque necessita di interventi per migliorare l'accessibilità in alcune zone del cimitero

16

SCHEDA CENSIMENTO BARRIERE ARCHITETTONICHE
PATRIMONIO IMMOBILIARE COMUNALE

A INDIVIDUAZIONE DELL'IMMOBILE

Immobilie **CIMITERO DI PIZZIDIMONTE**

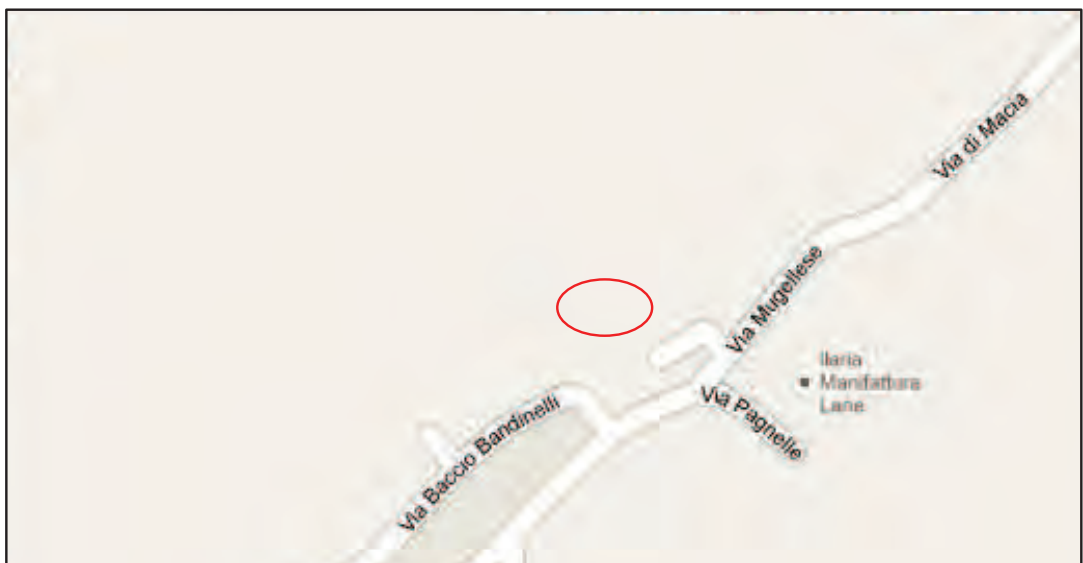
Situato in via **MUGELLESE**

Num. Inventario **86**

data del rilievo **18/10/10**



Foto: ingresso parte vecchia del cimitero



Mappa

B ELEMENTI SIGNIFICATIVI DI GIUDIZIO

		SI	NO	SPECIFICHE
B.1	Accessibilità percorsi esterni al perimetro			
B.1.1	Presenza posti auto riservati		X	
B.1.2	Presenza almeno 1 percorso pedonale accessibile che porti all'ingresso del perimetro		X	
B.2	Orientamento esterno al perimetro			
B.2.1	Presenza di segnaletica		X	
B.2.2	Ausili per la mobilità autonoma dei disabili della vista		X	
B.3	Accessibilità percorso interno al perimetro (esterno all'edificio)			
B.3.1	Presenza almeno 1 percorso pedonale accessibile che porti all'ingresso dell'edificio	X		
B.3.2	Accessibilità zona attrezzata esterna all'edificio (parco giochi e percorsi in giardino) Non esiste X			
B.4	Orientamento nell'edificio			
B.4.1	Presenza di segnaletica		X	
B.4.2	Ausili per la mobilità autonoma dei disabili della vista		X	
B.5	Sicurezza e vie d'esodo			
B.6	Accessibilità Piano Terreno			
B.6.1	Ingresso accessibile	X		
B.6.2	Accessibilità dei percorsi principali	X		
B.6.3	Presenza di un servizio igienico attrezzato		X	
B.7	Presenza di ascensore	X		
B.8	Accessibilità Piano Interrato Non esiste X			
B.8.1	Possibilità di raggiungere agevolmente il piano			
B.8.2	Accessibilità dei percorsi principali			
B.8.3	Presenza di un servizio igienico attrezzato			
B.9	Accessibilità Piano Primo Non esiste X			
B.9.1	Possibilità di raggiungere agevolmente il piano	X		
B.9.2	Accessibilità dei percorsi principali	X		
B.9.3	Presenza di un servizio igienico attrezzato		X	
B.10	Accessibilità Piano Secondo Non esiste X			
B.10.1	Possibilità di raggiungere agevolmente il piano	X		
B.10.2	Accessibilità dei percorsi principali	X		
B.10.3	Presenza di un servizio igienico attrezzato		X	
B.11	Accessibilità Piano Terzo - Mezzanino Non esiste X			
B.11.1	Possibilità di raggiungere agevolmente il piano	X		
B.11.2	Accessibilità dei percorsi principali	X		
B.11.3	Presenza di un servizio igienico attrezzato		X	

C ACCESSIBILITA' COMPLESSIVA
DELL'EDIFICIO (requisiti minimi)

X

Note: il cimitero risulta accessibile in ogni sua parte, comunque necessita di interventi per migliorare l'accessibilità in alcune zone del cimitero

17

SCHEDA CENSIMENTO BARRIERE ARCHITETTONICHE
PATRIMONIO IMMOBILIARE COMUNALE

A INDIVIDUAZIONE DELL'IMMOBILE

Immobilie **CIMITERO DI SAN GIORGIO A COLONICA**

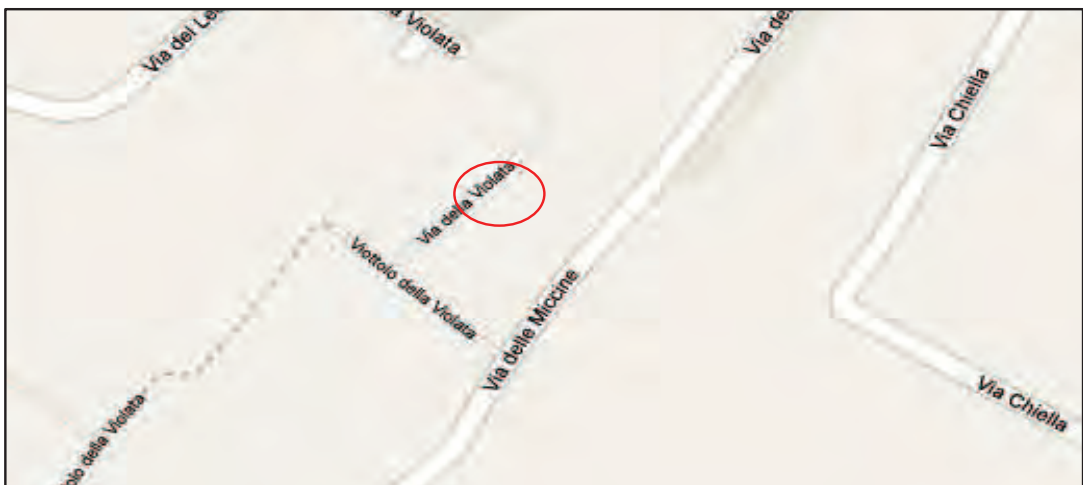
Situato in via **DELLE MICCINE**

Num. Inventario **95**

data del rilievo **18/10/10**



Foto: ingresso lato parcheggio del cimitero



Mappa

B ELEMENTI SIGNIFICATIVI DI GIUDIZIO

		SI	NO	SPECIFICHE
B.1	Accessibilità percorsi esterni al perimetro			
B.1.1	Presenza posti auto riservati	X		
B.1.2	Presenza almeno 1 percorso pedonale accessibile che porti all'ingresso del perimetro		X	
B.2	Orientamento esterno al perimetro			
B.2.1	Presenza di segnaletica		X	
B.2.2	Ausili per la mobilità autonoma dei disabili della vista		X	
B.3	Accessibilità percorso interno al perimetro (esterno all'edificio)			
B.3.1	Presenza almeno 1 percorso pedonale accessibile che porti all'ingresso dell'edificio	X		
B.3.2	Accessibilità zona attrezzata esterna all'edificio (parco giochi e percorsi in giardino) Non esiste X			
B.4	Orientamento nell'edificio			
B.4.1	Presenza di segnaletica		X	
B.4.2	Ausili per la mobilità autonoma dei disabili della vista		X	
B.5	Sicurezza e vie d'esodo			
B.6	Accessibilità Piano Terreno			
B.6.1	Ingresso accessibile	X		
B.6.2	Accessibilità dei percorsi principali	X		
B.6.3	Presenza di un servizio igienico attrezzato		X	
B.7	Presenza di ascensore			
B.8	Accessibilità Piano Interrato Non esiste X			
B.8.1	Possibilità di raggiungere agevolmente il piano			
B.8.2	Accessibilità dei percorsi principali			
B.8.3	Presenza di un servizio igienico attrezzato			
B.9	Accessibilità Piano Primo Non esiste X			
B.9.1	Possibilità di raggiungere agevolmente il piano			
B.9.2	Accessibilità dei percorsi principali			
B.9.3	Presenza di un servizio igienico attrezzato			
B.10	Accessibilità Piano Secondo Non esiste X			
B.10.1	Possibilità di raggiungere agevolmente il piano			
B.10.2	Accessibilità dei percorsi principali			
B.10.3	Presenza di un servizio igienico attrezzato			
B.11	Accessibilità Piano Terzo - Mezzanino Non esiste X			
B.11.1	Possibilità di raggiungere agevolmente il piano			
B.11.2	Accessibilità dei percorsi principali			
B.11.3	Presenza di un servizio igienico attrezzato			

C ACCESSIBILITA' COMPLESSIVA
DELL'EDIFICIO (requisiti minimi)

X

Note: il cimitero risulta accessibile in ogni sua parte, comunque necessita di interventi per migliorare l'accessibilità in alcune zone del cimitero

18

SCHEDA CENSIMENTO BARRIERE ARCHITETTONICHE
PATRIMONIO IMMOBILIARE COMUNALE

A INDIVIDUAZIONE DELL'IMMOBILE

Immibile **CIMITERO DI SAN GIUSTO**

Situato in via **DEL MALFANTE**

Num. Inventario **92**

data del rilievo **18/10/10**



Foto: ingresso lato parcheggio del cimitero



Mappa

B ELEMENTI SIGNIFICATIVI DI GIUDIZIO

		SI	NO	SPECIFICHE
B.1	Accessibilità percorsi esterni al perimetro			
B.1.1	Presenza posti auto riservati	X		
B.1.2	Presenza almeno 1 percorso pedonale accessibile che porti all'ingresso del perimetro		X	
B.2	Orientamento esterno al perimetro			
B.2.1	Presenza di segnaletica		X	
B.2.2	Ausili per la mobilità autonoma dei disabili della vista		X	
B.3	Accessibilità percorso interno al perimetro (esterno all'edificio)			
B.3.1	Presenza almeno 1 percorso pedonale accessibile che porti all'ingresso dell'edificio	X		
B.3.2	Accessibilità zona attrezzata esterna all'edificio (parco giochi e percorsi in giardino) Non esiste X			
B.4	Orientamento nell'edificio			
B.4.1	Presenza di segnaletica		X	
B.4.2	Ausili per la mobilità autonoma dei disabili della vista		X	
B.5	Sicurezza e vie d'esodo			
B.6	Accessibilità Piano Terreno			
B.6.1	Ingresso accessibile	X		
B.6.2	Accessibilità dei percorsi principali	X		
B.6.3	Presenza di un servizio igienico attrezzato		X	
B.7	Presenza di ascensore			
B.8	Accessibilità Piano Interrato Non esiste X			
B.8.1	Possibilità di raggiungere agevolmente il piano			
B.8.2	Accessibilità dei percorsi principali			
B.8.3	Presenza di un servizio igienico attrezzato			
B.9	Accessibilità Piano Primo Non esiste X			
B.9.1	Possibilità di raggiungere agevolmente il piano			
B.9.2	Accessibilità dei percorsi principali			
B.9.3	Presenza di un servizio igienico attrezzato			
B.10	Accessibilità Piano Secondo Non esiste X			
B.10.1	Possibilità di raggiungere agevolmente il piano			
B.10.2	Accessibilità dei percorsi principali			
B.10.3	Presenza di un servizio igienico attrezzato			
B.11	Accessibilità Piano Terzo - Mezzanino Non esiste X			
B.11.1	Possibilità di raggiungere agevolmente il piano			
B.11.2	Accessibilità dei percorsi principali			
B.11.3	Presenza di un servizio igienico attrezzato			

C ACCESSIBILITA' COMPLESSIVA
DELL'EDIFICIO (requisiti minimi)

X

Note: il cimitero risulta accessibile in ogni sua parte, comunque necessita di interventi per migliorare l'accessibilità in alcune zone del cimitero

19

SCHEDA CENSIMENTO BARRIERE ARCHITETTONICHE
PATRIMONIO IMMOBILIARE COMUNALE

A INDIVIDUAZIONE DELL'IMMOBILE

Immobilie **CIMITERO DI SANTA CRISTINA**

Situato in via **DELLA CHIESA DI SANTA CRISTINA**

Num. Inventario **87**

data del rilievo **25/10/10**



Foto



Mappa

B ELEMENTI SIGNIFICATIVI DI GIUDIZIO				
		SI	NO	SPECIFICHE
B.1	Accessibilità percorsi esterni al perimetro			
B.1.1	Presenza posti auto riservati	X		
B.1.2	Presenza almeno 1 percorso pedonale accessibile che porti all'ingresso del perimetro		X	
B.2	Orientamento esterno al perimetro			
B.2.1	Presenza di segnaletica		X	
B.2.2	Ausili per la mobilità autonoma dei disabili della vista		X	
B.3	Accessibilità percorso interno al perimetro (esterno all'edificio)			
B.3.1	Presenza almeno 1 percorso pedonale accessibile che porti all'ingresso dell'edificio	X		
B.3.2	Accessibilità zona attrezzata esterna all'edificio (parco giochi e percorsi in giardino) Non esiste X			
B.4	Orientamento nell'edificio			
B.4.1	Presenza di segnaletica		X	
B.4.2	Ausili per la mobilità autonoma dei disabili della vista		X	
B.5	Sicurezza e vie d'esodo			
B.6	Accessibilità Piano Terreno			
B.6.1	Ingresso accessibile	X		
B.6.2	Accessibilità dei percorsi principali		X	
B.6.3	Presenza di un servizio igienico attrezzato		X	
B.7	Presenza di ascensore			
B.8	Accessibilità Piano Interrato Non esiste X			
B.8.1	Possibilità di raggiungere agevolmente il piano			
B.8.2	Accessibilità dei percorsi principali			
B.8.3	Presenza di un servizio igienico attrezzato			
B.9	Accessibilità Piano Primo Non esiste X			
B.9.1	Possibilità di raggiungere agevolmente il piano			
B.9.2	Accessibilità dei percorsi principali			
B.9.3	Presenza di un servizio igienico attrezzato			
B.10	Accessibilità Piano Secondo Non esiste X			
B.10.1	Possibilità di raggiungere agevolmente il piano			
B.10.2	Accessibilità dei percorsi principali			
B.10.3	Presenza di un servizio igienico attrezzato			
B.11	Accessibilità Piano Terzo - Mezzanino Non esiste X			
B.11.1	Possibilità di raggiungere agevolmente il piano			
B.11.2	Accessibilità dei percorsi principali			
B.11.3	Presenza di un servizio igienico attrezzato			

C	ACCESSIBILITA' COMPLESSIVA DELL'EDIFICIO (requisiti minimi)		X	
----------	--	--	---	--

Note: il cimitero è completamente inaccessibile poiché sono presenti degli scalini per accedere all'ingresso, inoltre i campi di inumazione sono distribuiti su terrazzamenti sui quali si accede tramite scale in pietra. All'interno i vialetti non sono pavimentati.

20

SCHEDA CENSIMENTO BARRIERE ARCHITETTONICHE
PATRIMONIO IMMOBILIARE COMUNALE

A INDIVIDUAZIONE DELL'IMMOBILE

Immobilie **CIMITERO DI SANTA LUCIA**

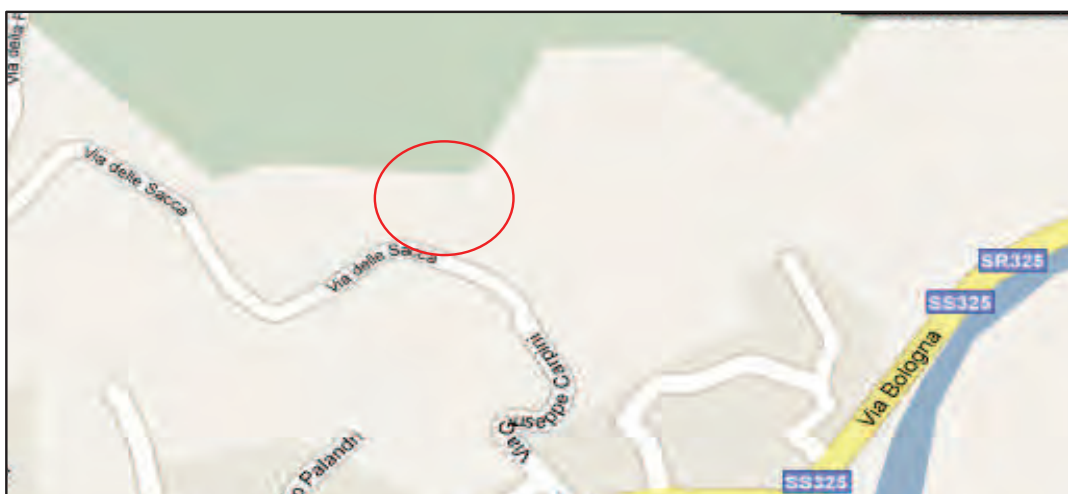
Situato in via **DELLE SACCA**

Num. Inventario **81**

data del rilievo **25/10/10**



Foto



Mappa

B ELEMENTI SIGNIFICATIVI DI GIUDIZIO

		SI	NO	SPECIFICHE
B.1	Accessibilità percorsi esterni al perimetro			
	B.1.1 Presenza posti auto riservati		X	
	B.1.2 Presenza almeno 1 percorso pedonale accessibile che porti all'ingresso del perimetro		X	
B.2	Orientamento esterno al perimetro			
	B.2.1 Presenza di segnaletica		X	
	B.2.2 Ausili per la mobilità autonoma dei disabili della vista		X	
B.3	Accessibilità percorso interno al perimetro (esterno all'edificio)			
	B.3.1 Presenza almeno 1 percorso pedonale accessibile che porti all'ingresso dell'edificio		X	
	B.3.2 Accessibilità zona attrezzata esterna all'edificio (parco giochi e percorsi in giardino) Non esiste X			
B.4	Orientamento nell'edificio			
	B.4.1 Presenza di segnaletica		X	
	B.4.2 Ausili per la mobilità autonoma dei disabili della vista		X	
B.5	Sicurezza e vie d'esodo			
B.6	Accessibilità Piano Terreno			
	B.6.1 Ingresso accessibile	X		
	B.6.2 Accessibilità dei percorsi principali		X	
	B.6.3 Presenza di un servizio igienico attrezzato		X	
B.7	Presenza di ascensore			
B.8	Accessibilità Piano Interrato Non esiste X			
	B.8.1 Possibilità di raggiungere agevolmente il piano			
	B.8.2 Accessibilità dei percorsi principali			
	B.8.3 Presenza di un servizio igienico attrezzato			
B.9	Accessibilità Piano Primo Non esiste X			
	B.9.1 Possibilità di raggiungere agevolmente il piano			
	B.9.2 Accessibilità dei percorsi principali			
	B.9.3 Presenza di un servizio igienico attrezzato			
B.10	Accessibilità Piano Secondo Non esiste X			
	B.10.1 Possibilità di raggiungere agevolmente il piano			
	B.10.2 Accessibilità dei percorsi principali			
	B.10.3 Presenza di un servizio igienico attrezzato			
B.11	Accessibilità Piano Terzo - Mezzanino Non esiste X			
	B.11.1 Possibilità di raggiungere agevolmente il piano			
	B.11.2 Accessibilità dei percorsi principali			
	B.11.3 Presenza di un servizio igienico attrezzato			

C ACCESSIBILITA' COMPLESSIVA
DELL'EDIFICIO (requisiti minimi)

X

Note: il cimitero è completamente inaccessibile poiché sono presenti degli scalini per accedere all'ingresso e altri scalini per accedere al suo interno, inoltre i campi di inumazione sono distribuiti su terrazzamenti. All'interno i vialetti non sono pavimentati.

21

SCHEDA CENSIMENTO BARRIERE ARCHITETTONICHE
PATRIMONIO IMMOBILIARE COMUNALE

A INDIVIDUAZIONE DELL'IMMOBILE

Immobilie **CIMITERO DI SANTA MARIA A COLONICA**

Situato in via **DELLA CHIESA SANTA MARIA A COLONICA**

Num. Inventario **96**

data del rilievo **25/10/10**



Foto



Mappa

B ELEMENTI SIGNIFICATIVI DI GIUDIZIO				
		SI	NO	SPECIFICHE
B.1	Accessibilità percorsi esterni al perimetro			
	B.1.1 Presenza posti auto riservati		X	
	B.1.2 Presenza almeno 1 percorso pedonale accessibile che porti all'ingresso del perimetro		X	
B.2	Orientamento esterno al perimetro			
	B.2.1 Presenza di segnaletica		X	
	B.2.2 Ausili per la mobilità autonoma dei disabili della vista		X	
B.3	Accessibilità percorso interno al perimetro (esterno all'edificio)			
	B.3.1 Presenza almeno 1 percorso pedonale accessibile che porti all'ingresso dell'edificio	X		
	B.3.2 Accessibilità zona attrezzata esterna all'edificio (parco giochi e percorsi in giardino) Non esiste X			
B.4	Orientamento nell'edificio			
	B.4.1 Presenza di segnaletica		X	
	B.4.2 Ausili per la mobilità autonoma dei disabili della vista		X	
B.5	Sicurezza e vie d'esodo			
B.6	Accessibilità Piano Terreno			
	B.6.1 Ingresso accessibile	X		
	B.6.2 Accessibilità dei percorsi principali	X		
	B.6.3 Presenza di un servizio igienico attrezzato		X	
B.7	Presenza di ascensore			
B.8	Accessibilità Piano Interrato Non esiste X			
	B.8.1 Possibilità di raggiungere agevolmente il piano			
	B.8.2 Accessibilità dei percorsi principali			
	B.8.3 Presenza di un servizio igienico attrezzato			
B.9	Accessibilità Piano Primo Non esiste X			
	B.9.1 Possibilità di raggiungere agevolmente il piano			
	B.9.2 Accessibilità dei percorsi principali			
	B.9.3 Presenza di un servizio igienico attrezzato			
B.10	Accessibilità Piano Secondo Non esiste X			
	B.10.1 Possibilità di raggiungere agevolmente il piano			
	B.10.2 Accessibilità dei percorsi principali			
	B.10.3 Presenza di un servizio igienico attrezzato			
B.11	Accessibilità Piano Terzo - Mezzanino Non esiste X			
	B.11.1 Possibilità di raggiungere agevolmente il piano			
	B.11.2 Accessibilità dei percorsi principali			
	B.11.3 Presenza di un servizio igienico attrezzato			

C	ACCESSIBILITA' COMPLESSIVA DELL'EDIFICIO (requisiti minimi)		X	
----------	--	--	---	--

Note: i vialetti del cimitero non risultano pavimentati

22

SCHEDA CENSIMENTO BARRIERE ARCHITETTONICHE
PATRIMONIO IMMOBILIARE COMUNALE

A INDIVIDUAZIONE DELL'IMMOBILE

Immobile **CIMITERO DI SANT'IPPOLITO**

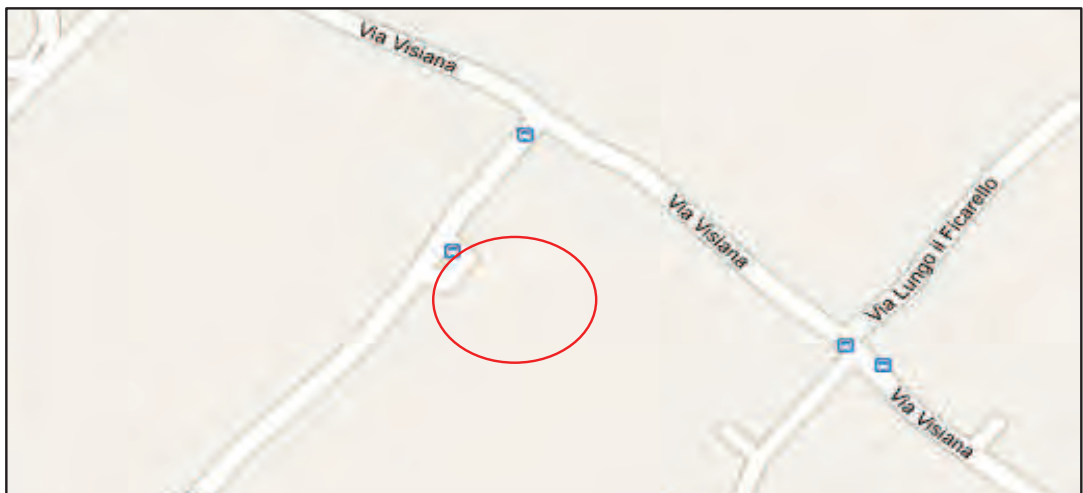
Situato in p.zza **CHIESA SANT'IPPOLITO**

Num. Inventario **103**

data del rilievo **25/10/10**



Foto



Mappa

B ELEMENTI SIGNIFICATIVI DI GIUDIZIO				
		SI	NO	SPECIFICHE
B.1	Accessibilità percorsi esterni al perimetro			
B.1.1	Presenza posti auto riservati		X	
B.1.2	Presenza almeno 1 percorso pedonale accessibile che porti all'ingresso del perimetro		X	
B.2	Orientamento esterno al perimetro			
B.2.1	Presenza di segnaletica		X	
B.2.2	Ausili per la mobilità autonoma dei disabili della vista		X	
B.3	Accessibilità percorso interno al perimetro (esterno all'edificio)			
B.3.1	Presenza almeno 1 percorso pedonale accessibile che porti all'ingresso dell'edificio	X		
B.3.2	Accessibilità zona attrezzata esterna all'edificio (parco giochi e percorsi in giardino) Non esiste X			
B.4	Orientamento nell'edificio			
B.4.1	Presenza di segnaletica		X	
B.4.2	Ausili per la mobilità autonoma dei disabili della vista		X	
B.5	Sicurezza e vie d'esodo			
B.6	Accessibilità Piano Terreno			
B.6.1	Ingresso accessibile	X		
B.6.2	Accessibilità dei percorsi principali		X	
B.6.3	Presenza di un servizio igienico attrezzato		X	
B.7	Presenza di ascensore			
B.8	Accessibilità Piano Interrato Non esiste X			
B.8.1	Possibilità di raggiungere agevolmente il piano			
B.8.2	Accessibilità dei percorsi principali			
B.8.3	Presenza di un servizio igienico attrezzato			
B.9	Accessibilità Piano Primo Non esiste X			
B.9.1	Possibilità di raggiungere agevolmente il piano			
B.9.2	Accessibilità dei percorsi principali			
B.9.3	Presenza di un servizio igienico attrezzato			
B.10	Accessibilità Piano Secondo Non esiste X			
B.10.1	Possibilità di raggiungere agevolmente il piano			
B.10.2	Accessibilità dei percorsi principali			
B.10.3	Presenza di un servizio igienico attrezzato			
B.11	Accessibilità Piano Terzo - Mezzanino Non esiste X			
B.11.1	Possibilità di raggiungere agevolmente il piano			
B.11.2	Accessibilità dei percorsi principali			
B.11.3	Presenza di un servizio igienico attrezzato			

C	ACCESSIBILITA' COMPLESSIVA DELL'EDIFICIO (requisiti minimi)		X	
----------	--	--	---	--

Note: all'ingresso è presente uno scalino in pietra e i vialetti del cimitero non risultano pavimentati

23

SCHEDE CENSIMENTO BARRIERE ARCHITETTONICHE
PATRIMONIO IMMOBILIARE COMUNALE

A INDIVIDUAZIONE DELL'IMMOBILE

Immobilie **CIMITERO DI TAVOLA**

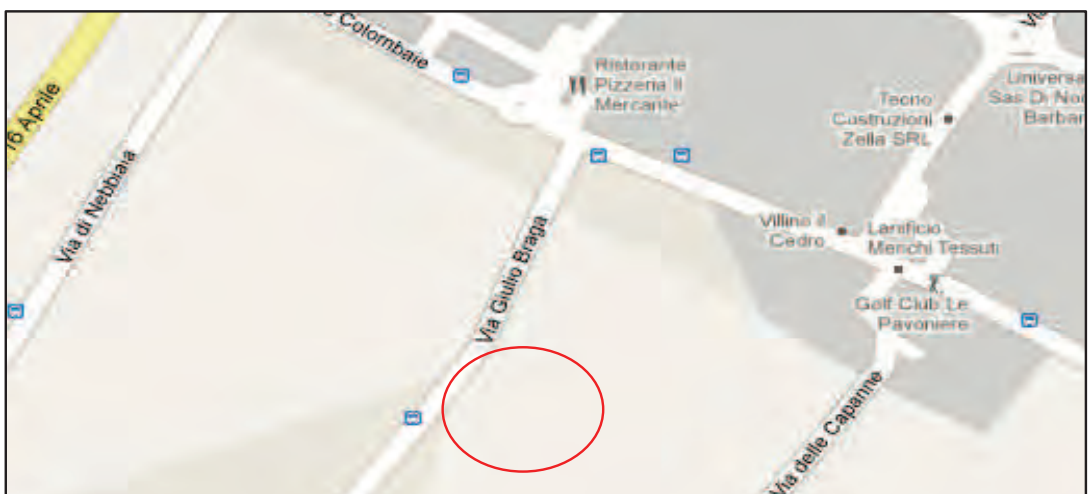
Situato in via **G. BRAGA**

Num. Inventario **90**

data del rilievo **25/10/10**



Foto



Mappa

B ELEMENTI SIGNIFICATIVI DI GIUDIZIO				
		SI	NO	SPECIFICHE
B.1	Accessibilità percorsi esterni al perimetro			
	B.1.1 Presenza posti auto riservati	X		
	B.1.2 Presenza almeno 1 percorso pedonale accessibile che porti all'ingresso del perimetro		X	
B.2	Orientamento esterno al perimetro			
	B.2.1 Presenza di segnaletica		X	
	B.2.2 Ausili per la mobilità autonoma dei disabili della vista		X	
B.3	Accessibilità percorso interno al perimetro (esterno all'edificio)			
	B.3.1 Presenza almeno 1 percorso pedonale accessibile che porti all'ingresso dell'edificio	X		
	B.3.2 Accessibilità zona attrezzata esterna all'edificio (parco giochi e percorsi in giardino) Non esiste X			
B.4	Orientamento nell'edificio			
	B.4.1 Presenza di segnaletica		X	
	B.4.2 Ausili per la mobilità autonoma dei disabili della vista		X	
B.5	Sicurezza e vie d'esodo			
B.6	Accessibilità Piano Terreno			
	B.6.1 Ingresso accessibile		X	
	B.6.2 Accessibilità dei percorsi principali	X		
	B.6.3 Presenza di un servizio igienico attrezzato		X	
B.7	Presenza di ascensore			
B.8	Accessibilità Piano Interrato Non esiste X			
	B.8.1 Possibilità di raggiungere agevolmente il piano			
	B.8.2 Accessibilità dei percorsi principali			
	B.8.3 Presenza di un servizio igienico attrezzato			
B.9	Accessibilità Piano Primo Non esiste X			
	B.9.1 Possibilità di raggiungere agevolmente il piano			
	B.9.2 Accessibilità dei percorsi principali			
	B.9.3 Presenza di un servizio igienico attrezzato			
B.10	Accessibilità Piano Secondo Non esiste X			
	B.10.1 Possibilità di raggiungere agevolmente il piano			
	B.10.2 Accessibilità dei percorsi principali			
	B.10.3 Presenza di un servizio igienico attrezzato			
B.11	Accessibilità Piano Terzo - Mezzanino Non esiste X			
	B.11.1 Possibilità di raggiungere agevolmente il piano			
	B.11.2 Accessibilità dei percorsi principali			
	B.11.3 Presenza di un servizio igienico attrezzato			

C	ACCESSIBILITA' COMPLESSIVA DELL'EDIFICIO (requisiti minimi)		X	
----------	--	--	---	--

Note: nel cimitero è presente una rampa di accesso ma non risulta a norma, quindi necessita di interventi per migliorare l'accessibilità nel cimitero e realizzazione di servizi igienici

24

SCHEDA CENSIMENTO BARRIERE ARCHITETTONICHE
PATRIMONIO IMMOBILIARE COMUNALE

A INDIVIDUAZIONE DELL'IMMOBILE

Immobilie **CIMITERO DI TOBBIANA**

Situato in via **CILIEGIA**

Num. Inventario **89**

data del rilievo **18/10/10**



Foto



Mappa

B ELEMENTI SIGNIFICATIVI DI GIUDIZIO

		SI	NO	SPECIFICHE
B.1	Accessibilità percorsi esterni al perimetro			
B.1.1	Presenza posti auto riservati	X		
B.1.2	Presenza almeno 1 percorso pedonale accessibile che porti all'ingresso del perimetro		X	
B.2	Orientamento esterno al perimetro			
B.2.1	Presenza di segnaletica		X	
B.2.2	Ausili per la mobilità autonoma dei disabili della vista		X	
B.3	Accessibilità percorso interno al perimetro (esterno all'edificio)	X		
B.3.1	Presenza almeno 1 percorso pedonale accessibile che porti all'ingresso dell'edificio	X		
B.3.2	Accessibilità zona attrezzata esterna all'edificio (parco giochi e percorsi in giardino) Non esiste X			
B.4	Orientamento nell'edificio			
B.4.1	Presenza di segnaletica		X	
B.4.2	Ausili per la mobilità autonoma dei disabili della vista		X	
B.5	Sicurezza e vie d'esodo			
B.6	Accessibilità Piano Terreno			
B.6.1	Ingresso accessibile		X	
B.6.2	Accessibilità dei percorsi principali	X		
B.6.3	Presenza di un servizio igienico attrezzato	X		
B.7	Presenza di ascensore			
B.8	Accessibilità Piano Interrato Non esiste X			
B.8.1	Possibilità di raggiungere agevolmente il piano			
B.8.2	Accessibilità dei percorsi principali			
B.8.3	Presenza di un servizio igienico attrezzato			
B.9	Accessibilità Piano Primo Non esiste X			
B.9.1	Possibilità di raggiungere agevolmente il piano			
B.9.2	Accessibilità dei percorsi principali			
B.9.3	Presenza di un servizio igienico attrezzato			
B.10	Accessibilità Piano Secondo Non esiste X			
B.10.1	Possibilità di raggiungere agevolmente il piano			
B.10.2	Accessibilità dei percorsi principali			
B.10.3	Presenza di un servizio igienico attrezzato			
B.11	Accessibilità Piano Terzo - Mezzanino Non esiste X			
B.11.1	Possibilità di raggiungere agevolmente il piano			
B.11.2	Accessibilità dei percorsi principali			
B.11.3	Presenza di un servizio igienico attrezzato			

C ACCESSIBILITA' COMPLESSIVA
DELL'EDIFICIO (requisiti minimi)

X

Note: il cimitero risulta accessibile in ogni sua parte, comunque necessita di interventi per migliorare l'accessibilità in alcune zone del cimitero